



BUPATI DEMAK  
PROVINSI JAWA TENGAH

SALINAN

PERATURAN BUPATI DEMAK  
NOMOR 67 TAHUN 2019

TENTANG

SERTIFIKAT LAIK FUNGSI BANGUNAN GEDUNG

DENGAN RAHMAT TUHAN YANG MAHA ESA

BUPATI DEMAK,

- Menimbang :
- a. bahwa untuk mewujudkan Bangunan Gedung yang fungsional, andal, yang menjamin keselamatan, kesehatan, kenyamanan dan kemudahan pengguna serta serasi dan selaras dengan lingkungannya, setiap Bangunan Gedung harus memiliki jaminan kelaikan fungsi Bangunan Gedung sesuai dengan persyaratan administratif dan teknis;
  - b. bahwa berdasarkan ketentuan Pasal 115 ayat (1) Peraturan Daerah Kabupaten Demak Nomor 1 Tahun 2015 tentang Bangunan Gedung, setiap pemilik bangunan gedung dan/atau prasarana bangunan gedung yang berdiri sendiri, sebelum memanfaatkan bangunannya wajib memiliki Sertifikat Laik Fungsi (SLF);
  - c. bahwa berdasarkan pertimbangan sebagaimana dimaksud dalam huruf a dan huruf b, perlu menetapkan Peraturan Bupati tentang Sertifikat Laik Fungsi Bangunan Gedung;
- Mengingat :
1. Pasal 18 ayat (6) Undang-Undang Dasar Negara Republik Indonesia;
  2. Undang-Undang Nomor 13 Tahun 1950 tentang Pembentukan Daerah-Daerah Kabupaten Dalam Lingkungan Propinsi Jawa Tengah;
  3. Undang-Undang Nomor 28 Tahun 2002 tentang Bangunan Gedung (Lembaran Negara Republik Indonesia Tahun 2002 Nomor 134, Tambahan Lembaran Negara Republik Indonesia Nomor 4247);

4. Undang-Undang Nomor 23 Tahun 2014 tentang Pemerintahan Daerah (Lembaran Negara Republik Indonesia Tahun 2014 Nomor 244, Tambahan Lembaran Negara Republik Indonesia Nomor 5589) sebagaimana telah diubah beberapa kali, terakhir dengan Undang-Undang Nomor 9 Tahun 2015 tentang Perubahan Kedua atas Undang-Undang Nomor 23 Tahun 2014 tentang Pemerintahan Daerah (Lembaran Negara Republik Indonesia Tahun 2015 Nomor 58, Tambahan Lembaran Negara Republik Indonesia Nomor 5679);
5. Undang-Undang Nomor 30 Tahun 2014 tentang Administrasi Pemerintahan (Lembaran Negara Republik Indonesia Tahun 2014 Nomor 292, Tambahan Lembaran Negara Republik Indonesia Nomor 5601);
6. Peraturan Pemerintah Nomor 36 Tahun 2005 tentang Peraturan Pelaksanaan Undang-Undang Nomor 28 Tahun 2002 tentang Bangunan Gedung (Lembaran Negara Republik Indonesia Tahun 2005 Nomor 83, Tambahan Lembaran Negara Republik Indonesia Nomor 4532);
7. Peraturan Pemerintah Nomor 12 Tahun 2017 tentang Pembinaan dan Pengawasan Penyelenggaraan Pemerintahan Daerah (Lembaran Negara Republik Indonesia Tahun 2017 Nomor 73, Tambahan Lembaran Negara Republik Indonesia Nomor 6041);
8. Peraturan Menteri Pekerjaan Umum dan Perumahan Rakyat Nomor 11/PRT/M/2018 tentang Tim Ahli Bangunan Gedung, Pengkaji Teknis dan Penilik Teknis (Berita Negara Republik Indonesia Tahun 2018 Nomor 917);
9. Peraturan Menteri Pekerjaan Umum dan Perumahan Rakyat Nomor 19/PRT/M/2018 tentang Penyelenggaraan Izin Mendirikan Bangunan Gedung Melalui Pelayanan Perizinan Berusaha Terintegrasi Secara Elektronik (Berita Negara Republik Indonesia Tahun 2018 Nomor 560);
10. Peraturan Menteri Pekerjaan Umum dan Perumahan Rakyat Nomor 27/PRT/M/2018 tentang Sertifikat Laik Fungsi Bangunan Gedung (Berita Negara Republik Indonesia Tahun 2018 Nomor 1757);
11. Peraturan Daerah Kabupaten Demak Nomor 1 Tahun 2015 tentang Bangunan Gedung (Lembaran Daerah Kabupaten Demak Tahun 2015 Nomor 5, Tambahan Lembaran Daerah Kabupaten Demak Nomor 5);
12. Peraturan Daerah Kabupaten Demak Nomor 5 Tahun 2016 tentang Pembentukan dan Susunan Perangkat Daerah Kabupaten Demak (Lembaran Daerah Kabupaten Demak Tahun 2016 Nomor 5, Tambahan Lembaran Daerah Kabupaten Demak Nomor 5);

## MEMUTUSKAN:

Menetapkan : PERATURAN BUPATI TENTANG SERTIFIKAT LAIK FUNGSI BANGUNAN GEDUNG.

### BAB I KETENTUAN UMUM

#### Bagian Kesatu Pengertian

##### Pasal 1

Dalam Peraturan Bupati ini yang dimaksud dengan:

1. Daerah adalah Kabupaten Demak.
2. Pemerintahan Daerah adalah penyelenggaraan urusan pemerintahan oleh Pemerintah Daerah dan Dewan Perwakilan Rakyat Daerah menurut asas otonomi dan tugas pembantuan dengan prinsip otonomi seluas-luasnya dalam sistem dan prinsip Negara Kesatuan Republik Indonesia sebagaimana dimaksud dalam Undang-Undang Dasar Negara Republik Indonesia Tahun 1945.
3. Pemerintah Daerah adalah Bupati sebagai unsur penyelenggara pemerintahan daerah yang memimpin pelaksanaan urusan pemerintahan yang menjadi kewenangan daerah otonom.
4. Bupati adalah Bupati Demak.
5. Perangkat Daerah adalah unsur pembantu Bupati dan Dewan Perwakilan Rakyat Daerah dalam penyelenggaraan urusan Pemerintahan yang menjadi kewenangan Daerah.
6. Dinas adalah Dinas Pekerjaan Umum dan Penataan Ruang Kabupaten Demak.
7. Kepala Dinas adalah Kepala Dinas Pekerjaan Umum dan Penataan Ruang Kabupaten Demak.
8. Kecamatan adalah bagian wilayah dari Daerah yang dipimpin oleh camat.
9. Bangunan Gedung adalah wujud fisik hasil pekerjaan konstruksi yang menyatu dengan tempat kedudukannya, sebagian atau seluruhnya berada di atas dan/atau di dalam tanah dan/atau air, yang berfungsi sebagai tempat manusia melakukan kegiatannya, baik untuk hunian atau tempat tinggal, kegiatan keagamaan, kegiatan usaha, kegiatan sosial, budaya, maupun kegiatan khusus.
10. Laik Fungsi adalah suatu kondisi Bangunan Gedung yang memenuhi persyaratan administratif dan persyaratan teknis sesuai dengan fungsi Bangunan Gedung yang ditetapkan.
11. Pemeriksaan Kelaikan Fungsi Bangunan Gedung adalah proses pemeriksaan pemenuhan persyaratan administratif dan persyaratan teknis Bangunan Gedung.

12. Sertifikat Laik Fungsi Bangunan Gedung yang selanjutnya disebut SLF adalah sertifikat yang diterbitkan oleh Pemerintah Daerah kecuali untuk Bangunan Gedung Fungsi Khusus oleh Pemerintah Pusat, untuk menyatakan kelaikan fungsi Bangunan Gedung sebagai syarat untuk dapat dimanfaatkan.
13. Permohonan SLF adalah permohonan yang dilakukan Pemilik Bangunan Gedung atau Pengguna Bangunan Gedung kepada Perangkat Daerah Penyelenggara SLF untuk mendapatkan SLF.
14. Pemilik Bangunan Gedung adalah orang, badan hukum, kelompok orang, atau perkumpulan, yang menurut hukum sah sebagai Pemilik Bangunan Gedung.
15. Pengguna Bangunan Gedung adalah Pemilik Bangunan Gedung dan/atau bukan Pemilik Bangunan Gedung berdasarkan kesepakatan dengan Pemilik Bangunan Gedung, yang menggunakan dan/atau mengelola Bangunan Gedung atau bagian Bangunan Gedung sesuai dengan fungsi yang ditetapkan.
16. Tim Ahli Bangunan Gedung yang selanjutnya disingkat TABG adalah tim yang terdiri dari para ahli yang terkait dengan penyelenggaraan Bangunan Gedung untuk memberikan Pertimbangan Teknis dalam proses penelitian dokumen rencana teknis dengan masa penugasan terbatas, dan juga untuk memberikan masukan dalam penyelesaian masalah penyelenggaraan Bangunan Gedung tertentu yang susunan anggotanya ditunjuk secara kasus per kasus disesuaikan dengan kompleksitas Bangunan Gedung tertentu tersebut.
17. Pertimbangan Teknis adalah pertimbangan dari TABG yang disusun secara tertulis dan profesional terkait dengan pemenuhan persyaratan teknis Bangunan Gedung baik dalam proses pembangunan, pemanfaatan, pelestarian, maupun pembongkaran Bangunan Gedung.
18. Pengkaji Teknis adalah orang perorangan atau badan usaha baik yang berbadan hukum maupun tidak berbadan hukum yang mempunyai sertifikasi kompetensi kerja kualifikasi ahli atau sertifikat badan usaha untuk melaksanakan pengkajian teknis atas kelaikan fungsi Bangunan Gedung.
19. Pengawas Konstruksi adalah orang perorangan yang mempunyai sertifikat keahlian atau badan hukum yang mempunyai izin usaha jasa konstruksi untuk melaksanakan pengawasan pelaksanaan konstruksi Bangunan Gedung sesuai dengan ketentuan peraturan perundang-undangan.
20. Manajemen Konstruksi adalah badan hukum yang mempunyai izin usaha jasa konstruksi untuk melaksanakan Manajemen Konstruksi Bangunan Gedung sesuai dengan ketentuan peraturan perundang-undangan.

21. Pelaksana Konstruksi adalah orang perorangan yang mempunyai sertifikat keahlian atau badan hukum yang mempunyai izin usaha jasa konstruksi untuk melakukan pelaksanaan konstruksi Bangunan Gedung sesuai dengan ketentuan peraturan perundang-undangan.
22. Bangunan Gedung Sederhana adalah Bangunan Gedung dengan karakter sederhana serta memiliki kompleksitas dan teknologi sederhana.
23. Bangunan Gedung Tidak Sederhana adalah Bangunan Gedung dengan karakter tidak sederhana serta memiliki kompleksitas dan/atau teknologi tidak sederhana.
24. Bangunan Gedung Khusus adalah Bangunan Gedung yang memiliki penggunaan dan persyaratan khusus, yang dalam perencanaan dan pelaksanaannya memerlukan penyelesaian atau teknologi khusus.
25. Izin Mendirikan Bangunan Gedung yang selanjutnya disebut IMB adalah perizinan yang diberikan oleh Pemerintah Daerah kepada Pemilik Bangunan Gedung untuk membangun baru, mengubah, memperluas, mengurangi, dan/atau merawat Bangunan Gedung sesuai dengan persyaratan administratif dan persyaratan teknis yang berlaku.

## Bagian Kedua Maksud dan Tujuan

### Pasal 2

- (1) Peraturan Bupati ini dimaksudkan sebagai pedoman penyelenggaraan SLF bagi orang perorangan, badan hukum, dan Pemerintah Daerah.
- (2) Peraturan Bupati ini bertujuan untuk mewujudkan Bangunan Gedung yang Laik Fungsi sesuai fungsi dan klasifikasi Bangunan Gedung yang diselenggarakan secara tertib untuk menjamin keandalan dan kepastian hukum dalam penyelenggaraan Bangunan Gedung.

## Bagian Ketiga Ruang Lingkup

### Pasal 3

Ruang lingkup Peraturan Bupati ini meliputi:

- a. penggolongan Bangunan Gedung dalam penyelenggaraan SLF;
- b. Pemeriksaan Kelaikan Fungsi Bangunan Gedung;
- c. penerbitan dan perpanjangan SLF; dan
- d. pendanaan.

BAB II  
PENGGOLONGAN BANGUNAN GEDUNG DALAM  
PENYELENGGARAAN SLF

Pasal 4

- (1) Penggolongan Bangunan Gedung dalam penyelenggaraan SLF dibedakan berdasarkan:
  - a. kompleksitas dan ketinggian Bangunan Gedung; dan
  - b. kondisi Bangunan Gedung.
- (2) Kompleksitas dan ketinggian Bangunan Gedung sebagaimana dimaksud pada ayat (1) huruf a dibedakan atas:
  - a. Bangunan Gedung Sederhana 1 (satu) lantai;
  - b. Bangunan Gedung Sederhana 2 (dua) lantai;
  - c. Bangunan Gedung Tidak Sederhana dan khusus hingga 5 (lima) lantai; dan
  - d. Bangunan Gedung Tidak Sederhana dan Bangunan Gedung Khusus lebih dari 5 (lima) lantai.
- (3) Penggolongan Bangunan Gedung berdasarkan kompleksitas dan ketinggian Bangunan Gedung sebagaimana dimaksud pada ayat (2) digunakan dalam:
  - a. persyaratan kelaikan fungsi Bangunan Gedung; dan
  - b. Pemeriksaan Kelaikan Fungsi Bangunan Gedung.
- (4) Kondisi Bangunan Gedung sebagaimana dimaksud pada ayat (1) huruf b dibedakan atas:
  - a. Bangunan Gedung baru; dan
  - b. Bangunan Gedung yang sudah ada (*existing*).
- (5) Bangunan Gedung baru sebagaimana dimaksud pada ayat (4) huruf a merupakan:
  - a. Bangunan Gedung yang belum dimanfaatkan sebelum serah terima akhir (*final hand over*), dalam hal pelaksanaan konstruksi Bangunan Gedung menggunakan penyedia jasa; atau
  - b. Bangunan Gedung yang belum dimanfaatkan paling lama 1 (satu) tahun setelah pelaksanaan konstruksinya dinyatakan selesai sesuai dengan IMB, dalam hal pelaksanaan konstruksi Bangunan Gedung tidak menggunakan penyedia jasa.
- (6) Bangunan Gedung yang sudah ada (*existing*) sebagaimana dimaksud pada ayat (4) huruf b merupakan:
  - a. Bangunan Gedung yang telah dimanfaatkan;
  - b. Bangunan Gedung yang telah dilakukan serah terima akhir (*final hand over*) dalam hal pelaksanaan konstruksi Bangunan Gedung menggunakan penyedia jasa; atau
  - c. Bangunan Gedung yang telah terbangun lebih dari 1 (satu) tahun dalam hal pelaksanaan konstruksi Bangunan Gedung tidak menggunakan penyedia jasa.

- (7) Penggolongan Bangunan Gedung berdasarkan kondisi Bangunan Gedung sebagaimana dimaksud pada ayat (4) digunakan dalam:
- a. tata cara Pemeriksaan Kelaikan Fungsi Bangunan Gedung; dan
  - b. tata cara penerbitan SLF.

### BAB III PEMERIKSAAN KELAIKAN FUNGSI BANGUNAN GEDUNG

#### Bagian Kesatu Umum

#### Pasal 5

- (1) Pemeriksaan Kelaikan Fungsi Bangunan Gedung dilakukan untuk mengetahui kelaikan fungsi Bangunan Gedung guna:
  - a. penerbitan SLF;
  - b. perpanjangan SLF;
  - c. penilaian tingkat keandalan Bangunan Gedung pada masa pascabencana; atau
  - d. penilaian tingkat keandalan Bangunan Gedung pada masa pemanfaatan Bangunan Gedung.
- (2) Pemeriksaan Kelaikan Fungsi Bangunan Gedung guna penilaian tingkat keandalan Bangunan Gedung pada masa pascabencana sebagaimana dimaksud pada ayat (1) huruf c ditindaklanjuti dengan penerbitan atau perpanjangan SLF.
- (3) Pemeriksaan Kelaikan Fungsi Bangunan Gedung guna penilaian tingkat keandalan Bangunan Gedung pada masa pemanfaatan Bangunan Gedung sebagaimana dimaksud pada ayat (1) huruf d dapat ditindaklanjuti dengan penerbitan atau perpanjangan SLF.
- (4) Pemeriksaan Kelaikan Fungsi Bangunan Gedung sebagaimana dimaksud pada ayat (1) dilakukan oleh:
  - a. penyedia jasa Pengawas Konstruksi atau Manajemen Konstruksi;
  - b. penyedia jasa Pengkaji Teknis; atau
  - c. tim teknis dari Dinas.
- (5) Pemeriksaan Kelaikan Fungsi Bangunan Gedung oleh penyedia jasa Pengawas Konstruksi atau Manajemen Konstruksi sebagaimana dimaksud pada ayat (4) huruf a dilakukan untuk Bangunan Gedung baru yang pengawasan pelaksanaan konstruksinya menggunakan penyedia jasa yang meliputi:
  - a. Bangunan Gedung Sederhana 1 (satu) lantai;
  - b. Bangunan Gedung Sederhana 2 (dua) lantai;
  - c. Bangunan Gedung Tidak Sederhana dan Bangunan Gedung Khusus hingga 5 (lima) lantai; dan

- d. Bangunan Gedung Tidak Sederhana dan Bangunan Gedung Khusus lebih dari 5 (lima) lantai.
- (6) Pemeriksaan Kelaikan Fungsi Bangunan Gedung oleh penyedia jasa Pengkaji Teknis sebagaimana dimaksud pada ayat (4) huruf b dilakukan untuk:
  - a. Bangunan Gedung yang sudah ada (*existing*); atau
  - b. Bangunan Gedung baru dengan kompleksitas dan ketinggian sebagaimana dimaksud pada ayat (5) yang pengawasan pelaksanaan konstruksinya dilakukan secara bertahap oleh lebih dari satu penyedia jasa.
- (7) Pemeriksaan Kelaikan Fungsi Bangunan Gedung oleh tim teknis Dinas sebagaimana dimaksud pada ayat (4) huruf c dilakukan untuk:
  - a. Bangunan Gedung baru berupa rumah tinggal tunggal dan rumah tinggal deret; atau
  - b. Bangunan Gedung yang sudah ada (*existing*) berupa rumah tinggal tunggal dan rumah tinggal deret.
- (8) Kategori bangunan gedung berupa rumah tinggal tunggal dan rumah tinggal deret sebagaimana dimaksud pada ayat (7) diatur lebih lanjut dan ditetapkan oleh Kepala Dinas.

## Bagian Kedua

### Persyaratan Kelaikan Fungsi Bangunan Gedung

#### Paragraf 1

##### Umum

#### Pasal 6

- (1) Persyaratan kelaikan fungsi Bangunan Gedung meliputi pemenuhan:
  - a. persyaratan administratif Bangunan Gedung; dan
  - b. persyaratan teknis Bangunan Gedung.
- (2) Pemenuhan persyaratan sebagaimana dimaksud pada ayat (1) disesuaikan dengan fungsi Bangunan Gedung yang ditetapkan.
- (3) Pemenuhan persyaratan sebagaimana dimaksud pada ayat (1) dibedakan berdasarkan penggolongan Bangunan Gedung sebagaimana dimaksud dalam Pasal 4.
- (4) Pemenuhan persyaratan teknis sebagaimana dimaksud pada ayat (1) huruf b dilakukan sesuai dengan ketentuan peraturan perundang-undangan dan standar teknis.

#### Paragraf 2

### Persyaratan Administratif Bangunan Gedung

#### Pasal 7

- (1) Persyaratan administratif Bangunan Gedung sebagaimana dimaksud dalam Pasal 6 ayat (1) huruf a meliputi:
  - a. status hak atas tanah;



- b. status kepemilikan Bangunan Gedung; dan
  - c. IMB.
- (2) Status hak atas tanah sebagaimana dimaksud pada ayat (1) huruf a dibuktikan dengan:
- a. girik/petuk;
  - b. surat perjanjian pemanfaatan atau tanah apabila pemilik bangunan Gedung bukan pemegang hak atas tanah; dan
  - c. surat bukti status hak atas tanah.
- (3) Status kepemilikan Bangunan Gedung sebagaimana dimaksud pada ayat (1) huruf b dibuktikan dengan:
- a. surat bukti kepemilikan Bangunan Gedung, sertifikat kepemilikan Bangunan Gedung sarusun, atau sertifikat hak milik sarusun dan/atau data Pemilik Bangunan Gedung dalam hal Pengguna Bangunan Gedung merupakan Pemilik Bangunan Gedung; atau
  - b. surat perjanjian pemanfaatan Bangunan Gedung dalam hal Pengguna Bangunan Gedung bukan merupakan Pemilik Bangunan Gedung.
- (4) Pembuktian status kepemilikan Bangunan Gedung berupa rumah susun milik dilakukan oleh perhimpunan pemilik dan penghuni sarusun.
- (5) Pembuktian status kepemilikan Bangunan Gedung berupa rumah susun sewa dilakukan oleh pemilik rumah susun atau pengelola rumah susun.

### Paragraf 3

#### Persyaratan Teknis Bangunan Gedung

### Pasal 8

Persyaratan teknis Bangunan Gedung sebagaimana dimaksud dalam Pasal 6 ayat (1) huruf b meliputi:

- a. persyaratan tata bangunan; dan
- b. persyaratan keandalan Bangunan Gedung.

### Pasal 9

- (1) Dalam hal Bangunan Gedung Khusus, selain persyaratan teknis Bangunan Gedung sebagaimana dimaksud dalam Pasal 8, ditambahkan persyaratan teknis khusus sesuai fungsi Bangunan Gedung berdasarkan pada ketentuan peraturan perundang-undangan dan standar teknis.
- (2) Standar teknis sebagaimana dimaksud pada ayat (1) meliputi:
- a. Standar Nasional Indonesia; dan/atau
  - b. standar internasional.

## Pasal 10

- (1) Persyaratan tata bangunan sebagaimana dimaksud dalam Pasal 8 huruf a meliputi:
  - a. persyaratan peruntukan Bangunan Gedung;
  - b. persyaratan intensitas Bangunan Gedung;
  - c. persyaratan arsitektur Bangunan Gedung; dan
  - d. persyaratan pengendalian dampak lingkungan.
- (2) Persyaratan peruntukan Bangunan Gedung sebagaimana dimaksud pada ayat (1) huruf a merupakan kesesuaian fungsi Bangunan Gedung dengan peruntukan dalam rencana tata ruang wilayah kabupaten, rencana detail tata ruang kabupaten, dan/atau rencana tata bangunan dan lingkungan.
- (3) Persyaratan intensitas Bangunan Gedung sebagaimana dimaksud pada ayat (1) huruf b meliputi:
  - a. persyaratan kepadatan Bangunan Gedung;
  - b. persyaratan ketinggian Bangunan Gedung; dan
  - c. persyaratan jarak bebas Bangunan Gedung.
- (4) Persyaratan arsitektur Bangunan Gedung sebagaimana dimaksud pada ayat (1) huruf c meliputi:
  - a. persyaratan penampilan Bangunan Gedung;
  - b. persyaratan tata ruang dalam; dan
  - c. persyaratan keseimbangan, keserasian, dan keselarasan Bangunan Gedung dengan lingkungannya.
- (5) Persyaratan pengendalian dampak lingkungan sebagaimana dimaksud pada ayat (1) huruf d merupakan persyaratan izin lingkungan untuk Bangunan Gedung sesuai ketentuan peraturan perundang-undangan.

## Pasal 11

- (1) Persyaratan keandalan Bangunan Gedung sebagaimana dimaksud dalam Pasal 8 huruf b meliputi:
  - a. persyaratan keselamatan;
  - b. persyaratan kesehatan;
  - c. persyaratan kenyamanan; dan
  - d. persyaratan kemudahan.
- (2) Persyaratan keselamatan sebagaimana dimaksud pada ayat (1) huruf a meliputi:
  - a. persyaratan struktur Bangunan Gedung;
  - b. persyaratan proteksi bahaya kebakaran;
  - c. persyaratan penangkal petir;
  - d. persyaratan keamanan dan keandalan instalasi listrik untuk Bangunan Gedung yang dilengkapi instalasi listrik; dan
  - e. persyaratan pengamanan bencana bahan peledak untuk Bangunan Gedung kepentingan umum.
- (3) Persyaratan kesehatan sebagaimana dimaksud pada ayat (1) huruf b meliputi:
  - a. persyaratan sistem penghawaan;

- b. persyaratan sistem pencahayaan;
  - c. persyaratan sistem air bersih;
  - d. persyaratan sistem pembuangan air kotor dan/atau air limbah;
  - e. persyaratan sistem pembuangan kotoran dan sampah;
  - f. persyaratan sistem penyaluran air hujan; dan
  - g. persyaratan penggunaan bahan Bangunan Gedung.
- (4) Persyaratan kenyamanan sebagaimana dimaksud pada ayat (1) huruf c meliputi:
- a. persyaratan kenyamanan ruang gerak;
  - b. persyaratan kenyamanan kondisi udara dalam ruang;
  - c. persyaratan kenyamanan pandangan; dan
  - d. persyaratan kenyamanan getaran dan kebisingan.
- (5) Persyaratan kemudahan sebagaimana dimaksud pada ayat (1) huruf d meliputi:
- a. kemudahan hubungan ke, dari, dan di dalam Bangunan Gedung; dan
  - b. kelengkapan prasarana dan sarana pemanfaatan Bangunan Gedung.
- (6) Kemudahan hubungan ke, dari, dan di dalam Bangunan Gedung sebagaimana dimaksud pada ayat (5) huruf a meliputi tersedianya fasilitas dan aksesibilitas yang mudah, aman, dan nyaman bagi setiap Pengguna Bangunan Gedung dan pengunjung Bangunan Gedung yang harus mempertimbangkan tersedianya:
- a. sarana hubungan horisontal antar ruang/antar bangunan;
  - b. sarana hubungan vertikal antar lantai dalam Bangunan Gedung; dan
  - c. sarana evakuasi.

### Bagian Ketiga

#### Dokumen untuk Pemeriksaan Kelaikan Fungsi

##### Paragraf 1

#### Dokumen untuk Pemeriksaan Kelaikan Fungsi Bangunan Gedung Baru

##### Pasal 12

- (1) Dokumen yang dibutuhkan untuk Pemeriksaan Kelaikan Fungsi Bangunan Gedung baru meliputi:
  - a. IMB; dan
  - b. dokumen pelaksanaan konstruksi Bangunan Gedung.
- (2) Pelaksanaan Pemeriksaan Kelaikan Fungsi Bangunan Gedung baru, selain dilengkapi dokumen sebagaimana dimaksud pada ayat (1), dapat dilengkapi dengan dokumen pendukung lainnya.

### Pasal 13

- (1) IMB sebagaimana dimaksud dalam Pasal 12 ayat (1) huruf a meliputi:
  - a. dokumen IMB; dan
  - b. rencana teknis Bangunan Gedung yang telah disahkan.
- (2) Rencana teknis Bangunan Gedung sebagaimana dimaksud pada ayat (1) huruf b paling sedikit memuat:
  - a. rencana teknis arsitektur Bangunan Gedung;
  - b. rencana teknis struktur Bangunan Gedung; dan
  - c. rencana teknis utilitas/instalasi Bangunan Gedung.
- (3) Rencana teknis Bangunan Gedung sebagaimana dimaksud pada ayat (2) disesuaikan dengan klasifikasi kompleksitas Bangunan Gedung berdasarkan ketentuan peraturan perundang-undangan.

### Pasal 14

- (1) Dokumen pelaksanaan konstruksi Bangunan Gedung sebagaimana dimaksud dalam Pasal 12 ayat (1) huruf b berupa gambar terbangun (*as-built drawings*).
- (2) Gambar terbangun sebagaimana dimaksud pada ayat (1) paling sedikit memuat:
  - a. gambar arsitektur terbangun;
  - b. gambar struktur terbangun; dan
  - c. gambar utilitas/instalasi terpasang.
- (3) Dalam hal pelaksanaan konstruksi Bangunan Gedung Sederhana 1 (satu) lantai dan Bangunan Gedung Sederhana 2 (dua) lantai, gambar terbangun sebagaimana dimaksud pada ayat (2) dapat berupa:
  - a. dokumen rencana teknis apabila tidak ada perubahan dalam pelaksanaan konstruksi; atau
  - b. gambar terbangun yang dibuat secara sederhana dengan informasi lengkap apabila ada perubahan dalam pelaksanaan konstruksi.

### Pasal 15

- (1) Dokumen pendukung lainnya sebagaimana dimaksud dalam Pasal 12 ayat (2) meliputi:
  - a. dokumen ikatan kerja;
  - b. laporan pengawasan konstruksi Bangunan Gedung;
  - c. rekomendasi teknis dari perangkat daerah terkait sesuai dengan peraturan perundang-undangan;
  - d. hasil pengujian material;
  - e. hasil pengetesan dan pengujian (*testing and commissioning*) peralatan dan perlengkapan Bangunan Gedung; dan/atau
  - f. manual pengoperasian, pemeliharaan dan perawatan Bangunan Gedung serta peralatan dan perlengkapan Bangunan Gedung.

- (2) Dokumen pendukung lainnya sebagaimana dimaksud pada ayat (1) disesuaikan dengan klasifikasi kompleksitas Bangunan Gedung sesuai ketentuan peraturan perundang-undangan.

#### Paragraf 2

#### Dokumen untuk Pemeriksaan Kelaikan Fungsi Bangunan Gedung yang Sudah Ada (*Existing*)

#### Pasal 16

- (1) Dokumen yang dipersyaratkan untuk Pemeriksaan Kelaikan Fungsi Bangunan Gedung yang sudah ada (*existing*) meliputi:
  - a. dokumen administratif Bangunan Gedung; dan
  - b. dokumen pelaksanaan konstruksi Bangunan Gedung.
- (2) Pelaksanaan Pemeriksaan Kelaikan Fungsi Bangunan Gedung yang sudah ada (*existing*), selain dilengkapi dokumen sebagaimana dimaksud pada ayat (1), dapat dilengkapi dengan dokumen pemeliharaan dan perawatan Bangunan Gedung dan/atau dokumen pendukung lainnya.

#### Pasal 17

- (1) Dokumen administratif Bangunan Gedung sebagaimana dimaksud dalam Pasal 16 ayat (1) huruf a meliputi:
  - a. status hak atas tanah;
  - b. status kepemilikan Bangunan Gedung;
  - c. dokumen IMB; dan
  - d. rencana teknis Bangunan Gedung.
- (2) Status hak atas tanah sebagaimana dimaksud pada ayat (1) huruf a meliputi:
  - a. surat bukti status hak atas tanah;
  - b. surat perjanjian pemanfaatan atau penggunaan tanah, apabila Pemilik Bangunan Gedung bukan pemegang hak atas tanah;
  - c. data kondisi atau situasi tanah yang merupakan data teknis tanah; dan
  - d. surat pernyataan bahwa tanah tidak dalam status sengketa.
- (3) Status kepemilikan Bangunan Gedung sebagaimana dimaksud pada ayat (1) huruf b meliputi:
  - a. surat bukti kepemilikan Bangunan Gedung, sertifikat kepemilikan Bangunan Gedung sarusun, atau sertifikat hak milik sarusun dan/atau data Pemilik Bangunan Gedung dalam hal Pengguna Bangunan Gedung merupakan Pemilik Bangunan Gedung; atau
  - b. surat perjanjian penggunaan Bangunan Gedung dalam hal Pengguna bukan merupakan Pemilik Bangunan Gedung.

- (4) Data Pemilik Bangunan Gedung sebagaimana dimaksud pada ayat (3) huruf a meliputi:
  - a. nama Pemilik Bangunan Gedung;
  - b. alamat Pemilik Bangunan Gedung;
  - c. alamat Bangunan Gedung;
  - d. status hak atas tanah; dan
  - e. kartu tanda penduduk atau identitas lainnya.
- (5) Rencana teknis Bangunan Gedung sebagaimana dimaksud pada ayat (1) huruf d paling sedikit memuat:
  - a. rencana teknis arsitektur Bangunan Gedung;
  - b. rencana teknis struktur Bangunan Gedung; dan
  - c. rencana teknis utilitas/instalasi Bangunan Gedung.
- (6) Rencana teknis Bangunan Gedung sebagaimana dimaksud pada ayat (5) disesuaikan dengan kompleksitas Bangunan Gedung sesuai ketentuan peraturan perundang-undangan.

#### Pasal 18

- (1) Dalam hal Bangunan Gedung yang sudah ada (*existing*) tidak memiliki dokumen IMB sebagaimana dimaksud dalam Pasal 17 ayat (1) huruf c, Pemilik Bangunan Gedung atau Pengguna Bangunan Gedung menyertakan surat keterangan rencana kabupaten untuk lokasi Bangunan Gedung yang bersangkutan.
- (2) Surat keterangan rencana kabupaten sebagaimana dimaksud pada ayat (1) diterbitkan oleh Pemerintah Daerah atas permohonan Pemilik Bangunan Gedung atau Pengguna Bangunan Gedung.

#### Pasal 19

- (1) Dokumen pelaksanaan konstruksi Bangunan Gedung baru sebagaimana dimaksud dalam Pasal 14 berlaku mutatis mutandis untuk dokumen pelaksanaan konstruksi Bangunan Gedung yang sudah ada (*existing*) sebagaimana dimaksud dalam Pasal 16 ayat (1) huruf b.
- (2) Dalam hal gambar terbangun (*as-built drawings*) sebagaimana dimaksud dalam Pasal 14 ayat (1) untuk Bangunan Gedung yang sudah ada (*existing*) tidak tersedia, Pemilik Bangunan Gedung atau Pengguna Bangunan Gedung melakukan pembuatan gambar terbangun Bangunan Gedung yang bersangkutan.
- (3) Pembuatan gambar terbangun sebagaimana dimaksud pada ayat (2) dapat dibantu penyedia jasa konstruksi.

#### Pasal 20

- Dokumen pemeliharaan dan perawatan Bangunan Gedung sebagaimana dimaksud dalam Pasal 16 ayat (2) meliputi:
- a. laporan pemeriksaan berkala Bangunan Gedung;

- b. laporan pengetesan dan pengujian (*testing and commissioning*) peralatan dan perlengkapan Bangunan Gedung dalam proses pemeliharaan dan perawatan; dan/atau
- c. laporan hasil perbaikan dan/atau penggantian peralatan dan perlengkapan Bangunan Gedung.

#### Pasal 21

Dokumen pendukung lainnya sebagaimana dimaksud dalam Pasal 15 ayat (1) berlaku mutatis mutandis untuk Pelaksanaan Pemeriksaan Kelaikan Fungsi Bangunan Gedung yang sudah ada (*existing*) sebagaimana dimaksud dalam Pasal 16 ayat (2).

#### Bagian Keempat

#### Tata Cara Pemeriksaan Kelaikan Fungsi Bangunan Gedung Baru

#### Paragraf 1

Tata Cara Pemeriksaan Kelaikan Fungsi Bangunan Gedung Baru yang Dilakukan oleh Penyedia Jasa Pengawas Konstruksi atau Manajemen Konstruksi

#### Pasal 22

- (1) Pemeriksaan Kelaikan Fungsi Bangunan Gedung baru merupakan tanggung jawab penyedia jasa Pengawas Konstruksi atau Manajemen Konstruksi berdasarkan ikatan perjanjian kerja/kontrak.
- (2) Dalam hal pengawasan pelaksanaan konstruksi Bangunan Gedung dilakukan secara bertahap dengan lebih dari satu penyedia jasa maka Pemilik Bangunan Gedung dapat menugaskan penyedia jasa Pengkaji Teknis untuk melakukan pemeriksaan kelaikan fungsi.
- (3) Dalam hal Pemeriksaan Kelaikan Fungsi Bangunan Gedung baru dilakukan oleh penyedia jasa Pengkaji Teknis sebagaimana dimaksud pada ayat (2), Pemilik Bangunan Gedung terlebih dahulu melakukan pengadaan jasa pengkajian teknis Bangunan Gedung.

#### Pasal 23

- (1) Tata cara Pemeriksaan Kelaikan Fungsi Bangunan Gedung baru yang dilakukan oleh penyedia jasa Pengawas Konstruksi atau Manajemen Konstruksi meliputi:
  - a. proses pemeriksaan kelengkapan dokumen;
  - b. proses analisis dan evaluasi; dan
  - c. proses penyusunan laporan Pemeriksaan Kelaikan Fungsi Bangunan Gedung.

- (2) Pemeriksaan kelengkapan dokumen sebagaimana dimaksud pada ayat (1) huruf a dilakukan terhadap:
- a. dokumen IMB dan dokumen rencana teknis Bangunan Gedung;
  - b. gambar terbangun (*as-built drawings*);
  - c. laporan pengawasan pelaksanaan konstruksi Bangunan Gedung;
  - d. rekomendasi teknis dari perangkat daerah terkait untuk sistem proteksi kebakaran, keselamatan dan kesehatan kerja (K3), instalasi listrik, dan pengendalian dampak lingkungan;
  - e. hasil pengujian material;
  - f. hasil pengetesan dan pengujian (*testing and commissioning*) dalam bentuk daftar simak terhadap komponen arsitektur, struktur, utilitas/instalasi, dan tata ruang luar Bangunan Gedung; dan
  - g. manual pengoperasian, pemeliharaan dan perawatan Bangunan Gedung serta peralatan dan perlengkapan Bangunan Gedung.
- (3) Proses analisis dan evaluasi sebagaimana dimaksud pada ayat (1) huruf b dilakukan untuk:
- a. mengkaji kesesuaian spesifikasi dan mutu pelaksanaan konstruksi setiap tahap pekerjaan terhadap dokumen rencana teknis Bangunan Gedung sebagai lampiran dokumen IMB serta rencana kerja dan syarat-syarat;
  - b. mengkaji kesesuaian gambar terbangun (*as-built drawings*) Bangunan Gedung terhadap dokumen rencana teknis Bangunan Gedung sebagai lampiran dokumen IMB;
  - c. mengkaji pemenuhan rekomendasi teknis dari perangkat daerah terkait, dalam pelaksanaan konstruksi;
  - d. mengkaji kesesuaian hasil pengujian material terhadap spesifikasi teknis dalam dokumen rencana teknis Bangunan Gedung sebagai lampiran dokumen IMB serta rencana kerja dan syarat-syarat;
  - e. mengkaji kesesuaian hasil pengetesan dan pengujian (*testing and commissioning*) peralatan/perlengkapan Bangunan Gedung terhadap spesifikasi teknis dalam dokumen rencana teknis Bangunan Gedung sebagai lampiran dokumen IMB serta rencana kerja dan syarat-syarat; dan
  - f. mengkaji kesesuaian spesifikasi teknis dalam manual pengoperasian, pemeliharaan dan perawatan Bangunan Gedung serta peralatan dan perlengkapan Bangunan Gedung terhadap spesifikasi teknis dalam dokumen rencana teknis Bangunan Gedung sebagai lampiran dokumen IMB.



- (4) Laporan Pemeriksaan Kelaikan Fungsi Bangunan Gedung sebagaimana dimaksud pada ayat (1) huruf c memuat daftar simak hasil Pemeriksaan Kelaikan Fungsi Bangunan Gedung yang telah dilakukan disertai lampiran kelengkapan dokumen sebagaimana dimaksud pada ayat (2) huruf a sampai dengan huruf g.
- (5) Dalam hal hasil Pemeriksaan Kelaikan Fungsi Bangunan Gedung menyatakan bahwa Bangunan Gedung Laik Fungsi, maka Pengawas Konstruksi atau Manajemen Konstruksi memberikan surat pernyataan kelaikan fungsi Bangunan Gedung kepada Pemilik Bangunan Gedung.
- (6) Dalam hal hasil Pemeriksaan Kelaikan Fungsi Bangunan Gedung menyatakan bahwa Bangunan Gedung tidak Laik Fungsi, maka Pengawas Konstruksi atau Manajemen Konstruksi memberikan perintah penyesuaian/perbaikan Bangunan Gedung sesuai dengan dokumen rencana teknis Bangunan Gedung kepada Pelaksana Konstruksi Bangunan Gedung.
- (7) Dalam hal Pelaksana Konstruksi Bangunan Gedung telah melakukan penyesuaian/perbaikan sebagaimana dimaksud pada ayat (6) sesuai perintah, maka diberikan surat pernyataan kelaikan fungsi Bangunan Gedung kepada Pemilik Bangunan Gedung.

#### Paragraf 2

Tata Cara Pemeriksaan Kelaikan Fungsi Bangunan Gedung Baru berupa Rumah Tinggal Tunggal dan Rumah Tinggal Deret yang Dilakukan oleh Tim Teknis Dinas

#### Pasal 24

- (1) Pemeriksaan Kelaikan Fungsi Bangunan Gedung baru berupa rumah tinggal tunggal dan rumah tinggal deret dilakukan oleh tim teknis Dinas apabila pengawasan pelaksanaan konstruksi Bangunan Gedung dilakukan sendiri oleh Pemilik Bangunan Gedung tanpa penyedia jasa Pengawas Konstruksi atau Manajemen Konstruksi.
- (2) Pemeriksaan Kelaikan Fungsi Bangunan Gedung sebagaimana dimaksud pada ayat (1) dilakukan atas permohonan Pemilik Bangunan Gedung kepada Dinas dengan melampirkan surat pernyataan bahwa pelaksanaan konstruksi telah selesai dan sesuai dengan dokumen rencana teknis Bangunan Gedung.
- (3) Dinas memulai pelaksanaan Pemeriksaan Kelaikan Fungsi Bangunan Gedung dalam jangka waktu paling lama 7 (tujuh) hari sejak diterimanya permohonan sebagaimana dimaksud pada ayat (2).

## Pasal 25

- (1) Pemeriksaan Kelaikan Fungsi Bangunan Gedung sebagaimana dimaksud dalam Pasal 24 ayat (1) dilakukan berdasarkan hasil:
  - a. inspeksi berkala yang dilakukan oleh perangkat daerah penyelenggara Bangunan Gedung; dan
  - b. pengawasan oleh Pemilik Bangunan Gedung.
- (2) Inspeksi berkala yang dilakukan oleh perangkat daerah penyelenggara Bangunan Gedung sebagaimana dimaksud pada ayat (1) huruf a dilakukan paling sedikit pada tahap:
  - a. pelaksanaan konstruksi pondasi;
  - b. pelaksanaan konstruksi struktur atas; dan
  - c. pelaksanaan penyelesaian (*finishing*) arsitektur.
- (3) Pengawasan oleh Pemilik Bangunan Gedung sebagaimana dimaksud pada ayat (1) huruf b dilakukan dengan:
  - a. mengawasi setiap tahap pelaksanaan konstruksi Bangunan Gedung agar sesuai dengan dokumen rencana teknis dalam IMB dan persyaratan pokok tahan gempa; dan
  - b. mendokumentasi setiap tahap pelaksanaan konstruksi Bangunan Gedung.
- (4) Ketentuan mengenai format inspeksi berkala yang dilakukan oleh Perangkat Daerah Penyelenggara Bangunan Gedung pada saat pelaksanaan konstruksi Bangunan Gedung sebagaimana dimaksud pada ayat (1) huruf a tercantum dalam Lampiran I yang merupakan bagian tidak terpisahkan dari Peraturan Bupati ini.

## Pasal 26

- (1) Tata cara Pemeriksaan Kelaikan Fungsi Bangunan Gedung baru berupa rumah tinggal tunggal dan rumah tinggal deret yang dilakukan oleh tim teknis Dinas meliputi:
  - a. proses pemeriksaan kelengkapan dokumen;
  - b. proses pemeriksaan kondisi Bangunan Gedung;
  - c. proses analisis dan evaluasi; dan
  - d. proses penyusunan laporan Pemeriksaan Kelaikan Fungsi Bangunan Gedung.
- (2) Pemeriksaan kelengkapan dokumen sebagaimana dimaksud pada ayat (1) huruf a dilakukan terhadap:
  - a. Dokumen IMB dan dokumen rencana teknis Bangunan Gedung; dan
  - b. hasil dokumentasi setiap tahap pelaksanaan konstruksi Bangunan Gedung yang dibuat oleh Pemilik Bangunan Gedung.
- (3) Proses pemeriksaan kondisi Bangunan Gedung sebagaimana dimaksud pada ayat (1) huruf b meliputi:
  - a. pemeriksaan visual kondisi faktual; dan

- b. pemeriksaan kesesuaian kondisi faktual dengan dokumen rencana teknis dalam IMB dan/atau gambar terbangun.
- (4) Proses analisis dan evaluasi sebagaimana dimaksud pada ayat (1) huruf c dilakukan untuk:
- a. mengkaji kesesuaian pelaksanaan konstruksi Bangunan Gedung dengan persyaratan pokok tahan gempa dan spesifikasi teknis dalam dokumen rencana teknis Bangunan Gedung sebagai lampiran dokumen IMB; dan
  - b. mengkaji kesesuaian kondisi faktual dengan dokumen rencana teknis Bangunan Gedung sebagai lampiran dokumen IMB dan/atau gambar terbangun.
- (5) Laporan Pemeriksaan Kelaikan Fungsi Bangunan Gedung sebagaimana dimaksud pada ayat (1) huruf d memuat daftar simak hasil Pemeriksaan Kelaikan Fungsi Bangunan Gedung yang telah dilakukan disertai lampiran kelengkapan dokumen sebagaimana dimaksud pada ayat (2) huruf a dan huruf b.
- (6) Dalam hal hasil Pemeriksaan Kelaikan Fungsi Bangunan Gedung menyatakan bahwa Bangunan Gedung Laik Fungsi, maka tim teknis Dinas memberikan surat pernyataan kelaikan fungsi Bangunan Gedung atas dasar surat pernyataan Pemilik Bangunan Gedung bahwa pelaksanaan konstruksi telah selesai dan sesuai dengan dokumen rencana teknis Bangunan Gedung.
- (7) Dalam hal hasil Pemeriksaan Kelaikan Fungsi Bangunan Gedung menyatakan bahwa Bangunan Gedung tidak Laik Fungsi, maka tim teknis Dinas memberikan rekomendasi penyesuaian/perbaikan Bangunan Gedung sesuai dokumen rencana teknis Bangunan Gedung kepada Pemilik Bangunan Gedung.
- (8) Dalam hal Pemilik Bangunan Gedung telah melakukan penyesuaian/perbaikan sebagaimana dimaksud pada ayat (7) sesuai rekomendasi, maka tim teknis Dinas memberikan surat pernyataan kelaikan fungsi Bangunan Gedung kepada Pemilik Bangunan Gedung.

#### Bagian Kelima

#### Tata Cara Pemeriksaan Kelaikan Fungsi Bangunan Gedung yang Sudah Ada (*Existing*)

##### Paragraf 1

Tata Cara Pemeriksaan Kelaikan Fungsi Bangunan Gedung yang Sudah Ada (*Existing*) berupa Rumah Tinggal Tunggal dan Rumah Tinggal Deret yang Dilakukan oleh Tim Teknis Dinas

## Pasal 27

- (1) Pemeriksaan Kelaikan Fungsi Bangunan Gedung yang sudah ada (*existing*) berupa rumah tinggal tunggal dan rumah tinggal deret dilakukan oleh tim teknis Dinas atau Pengkaji Teknis.
- (2) Dalam hal Pemeriksaan Kelaikan Fungsi Bangunan Gedung dilakukan oleh tim teknis Dinas sebagaimana dimaksud pada ayat (1), maka Pemilik Bangunan Gedung atau Pengguna Bangunan Gedung mengajukan permohonan Pemeriksaan Kelaikan Fungsi Bangunan Gedung kepada Dinas dengan melampirkan dokumen sebagaimana dimaksud dalam Pasal 16.
- (3) Dinas memulai pelaksanaan Pemeriksaan Kelaikan Fungsi Bangunan Gedung dalam jangka waktu paling lama 7 (tujuh) hari sejak diterimanya permohonan sebagaimana dimaksud pada ayat (2).

## Pasal 28

Tata cara Pemeriksaan Kelaikan Fungsi Bangunan Gedung yang sudah ada (*existing*) yang dilakukan oleh tim teknis Dinas sebagaimana dimaksud dalam Pasal 5 ayat (7) huruf b meliputi:

- a. proses pemeriksaan kelengkapan dokumen;
- b. proses pemeriksaan kondisi Bangunan Gedung;
- c. proses analisis dan evaluasi kelaikan fungsi Bangunan Gedung; dan
- d. proses penyusunan laporan Pemeriksaan Kelaikan Fungsi Bangunan Gedung.

## Pasal 29

- (1) Proses pemeriksaan kelengkapan dokumen sebagaimana dimaksud dalam Pasal 28 huruf a dilakukan untuk mengetahui:
  - a. kelengkapan dokumen; dan
  - b. kesesuaian antardokumen.
- (2) Pemeriksaan kelengkapan dokumen sebagaimana dimaksud pada ayat (1) huruf a dilakukan terhadap ketersediaan dokumen yang dibutuhkan untuk Pemeriksaan Kelaikan Fungsi Bangunan Gedung sebagaimana dimaksud dalam Pasal 16.
- (3) Pemeriksaan kesesuaian antardokumen sebagaimana dimaksud pada ayat (1) huruf b dilakukan antara:
  - a. dokumen kepemilikan tanah dengan identitas pemilik serta kondisi faktual batas dan luas persil;
  - b. dokumen kepemilikan Bangunan Gedung dengan identitas pemilik dan dokumen IMB;
  - c. dokumen gambar sesuai terbangun dengan dokumen rencana teknis Bangunan Gedung sebagai lampiran IMB; dan

- d. dokumen pemeliharaan dan perawatan Bangunan Gedung dengan manual pengoperasian, pemeliharaan dan perawatan Bangunan Gedung.

#### Pasal 30

Proses pemeriksaan kondisi Bangunan Gedung sebagaimana dimaksud dalam Pasal 28 huruf b meliputi:

- a. penyusunan daftar simak pemeriksaan kondisi Bangunan Gedung;
- b. pemeriksaan persyaratan tata bangunan; dan
- c. pemeriksaan persyaratan keandalan Bangunan Gedung.

#### Pasal 31

Proses analisis dan evaluasi kelaikan fungsi Bangunan Gedung sebagaimana dimaksud dalam Pasal 28 huruf c dibedakan untuk:

- a. Bangunan Gedung yang sudah ada (*existing*) dan telah memiliki IMB untuk penerbitan SLF;
- b. Bangunan Gedung yang sudah ada (*existing*) dan belum memiliki IMB untuk penerbitan SLF;
- c. Bangunan Gedung perpanjangan SLF; dan
- d. Bangunan Gedung pascabencana.

#### Pasal 32

Proses analisis dan evaluasi kelaikan fungsi Bangunan Gedung yang sudah ada (*existing*) dan telah memiliki IMB untuk penerbitan SLF sebagaimana dimaksud dalam Pasal 31 huruf a meliputi tahapan:

- a. melakukan pemeriksaan kesesuaian antara gambar terbangun (*as-built drawings*), IMB, dan kondisi Bangunan Gedung dengan persyaratan teknis Bangunan Gedung;
- b. melakukan analisis dan evaluasi hasil pemeriksaan kesesuaian antar gambar terbangun (*as-built drawings*), IMB, dan kondisi Bangunan Gedung dengan persyaratan teknis Bangunan Gedung; dan
- c. menyusun hasil analisis dan evaluasi kelaikan fungsi Bangunan Gedung.

#### Pasal 33

Laporan Pemeriksaan Kelaikan Fungsi Bangunan Gedung sebagaimana dimaksud dalam Pasal 28 huruf d memuat daftar simak hasil Pemeriksaan Kelaikan Fungsi Bangunan Gedung yang telah dilakukan disertai lampiran kelengkapan dokumen sebagaimana dimaksud dalam Pasal 16.

#### Pasal 34

- (1) Dalam hal hasil analisis dan evaluasi sebagaimana dimaksud dalam Pasal 32 huruf c menyatakan bahwa Bangunan Gedung Laik Fungsi, maka tim teknis Dinas menyusun laporan Pemeriksaan Kelaikan Fungsi Bangunan Gedung sebagaimana dimaksud dalam Pasal 33 dan surat pernyataan kelaikan fungsi Bangunan Gedung.
- (2) Dalam hal hasil analisis dan evaluasi sebagaimana dimaksud dalam Pasal 32 huruf c menyatakan bahwa gambar terbangun (*as-built drawings*) tidak sesuai dengan IMB tetapi kondisi Bangunan Gedung dinyatakan telah memenuhi persyaratan teknis, tim teknis Dinas menyusun Laporan Pemeriksaan Kelaikan Fungsi Bangunan Gedung sebagaimana dimaksud Pasal 33 dan rekomendasi pengajuan permohonan perubahan IMB.
- (3) Dalam hal hasil analisis dan evaluasi sebagaimana dimaksud dalam Pasal 32 huruf c menyatakan bahwa gambar terbangun (*as-built drawings*) sudah sesuai dengan IMB tetapi kondisi Bangunan Gedung memerlukan pemeliharaan dan perawatan terhadap kerusakan ringan, tim teknis Dinas menyusun laporan Pemeriksaan Kelaikan Fungsi Bangunan Gedung sebagaimana dimaksud pada dalam Pasal 33 dan rekomendasi pemeliharaan dan perawatan Bangunan Gedung sesuai dengan peraturan perundang-undangan terkait pemeliharaan dan perawatan Bangunan Gedung.
- (4) Dalam hal hasil analisis dan evaluasi sebagaimana dimaksud dalam Pasal 32 huruf c menyatakan bahwa gambar terbangun (*as-built drawings*) tidak sesuai dengan IMB dan kondisi Bangunan Gedung dinyatakan tidak memenuhi persyaratan teknis, tim teknis Dinas menyusun laporan Pemeriksaan Kelaikan Fungsi Bangunan Gedung sebagaimana dimaksud dalam Pasal 33 serta rekomendasi pengubahsuaian (*retrofitting*) Bangunan Gedung dan pengajuan permohonan perubahan IMB.
- (5) Tim teknis Dinas melakukan verifikasi terhadap pemeliharaan dan perawatan sebagaimana dimaksud pada ayat (3) atau pengubahsuaian Bangunan Gedung sebagaimana dimaksud pada ayat (4) yang telah dilaksanakan oleh Pemilik Bangunan Gedung atau Pengguna Bangunan Gedung.
- (6) Dalam hal hasil verifikasi sebagaimana dimaksud pada ayat (5) menyatakan pemeliharaan dan perawatan atau penyesuaian telah dilaksanakan sesuai rekomendasi, maka tim teknis Dinas memberikan surat pernyataan kelaikan fungsi Bangunan Gedung kepada Pemilik Bangunan Gedung atau Pengguna Bangunan Gedung.

### Pasal 35

- (1) Proses analisis dan evaluasi kelaikan fungsi Bangunan Gedung yang sudah ada (*existing*) dan belum memiliki IMB untuk penerbitan SLF sebagaimana dimaksud dalam Pasal 31 huruf b meliputi tahapan:
  - a. melakukan pemeriksaan kondisi Bangunan Gedung terhadap pemenuhan persyaratan teknis;
  - b. melakukan analisis dan evaluasi pemeriksaan kondisi Bangunan Gedung terhadap pemenuhan persyaratan teknis; dan
  - c. menyusun hasil analisis dan evaluasi kelaikan fungsi Bangunan Gedung.
- (2) Dalam hal hasil analisis dan evaluasi sebagaimana dimaksud pada ayat (1) huruf c menyatakan bahwa Bangunan Gedung Laik Fungsi, maka tim teknis Dinas menyusun laporan Pemeriksaan Kelaikan Fungsi Bangunan Gedung sebagaimana dimaksud dalam Pasal 33 dan surat pernyataan kelaikan fungsi Bangunan Gedung.
- (3) Dalam hal hasil analisis dan evaluasi sebagaimana dimaksud pada ayat (1) huruf c menyatakan bahwa kondisi Bangunan Gedung tidak memenuhi persyaratan teknis, tim teknis Dinas menyusun laporan Pemeriksaan Kelaikan Fungsi Bangunan Gedung sebagaimana dimaksud dalam Pasal 33 dan rekomendasi pengubahsuaian (*retrofitting*) Bangunan Gedung.
- (4) Tim teknis Dinas melakukan verifikasi terhadap pengubahsuaian Bangunan Gedung sebagaimana dimaksud pada ayat (3) yang telah dilaksanakan oleh Pemilik Bangunan Gedung atau Pengguna Bangunan Gedung.
- (5) Dalam hal hasil verifikasi sebagaimana dimaksud pada ayat (4) menyatakan penyesuaian telah dilaksanakan sesuai rekomendasi, maka tim teknis Dinas memberikan surat pernyataan kelaikan fungsi Bangunan Gedung kepada Pemilik Bangunan Gedung atau Pengguna Bangunan Gedung.

### Pasal 36

- (1) Proses analisis dan evaluasi kelaikan fungsi untuk perpanjangan SLF sebagaimana dimaksud dalam Pasal 31 huruf c meliputi tahapan:
  - a. melakukan pemeriksaan kesesuaian antara gambar terbangun (*as-built drawings*), SLF terdahulu, dan kondisi Bangunan Gedung dengan persyaratan teknis Bangunan Gedung;
  - b. melakukan analisis dan evaluasi hasil pemeriksaan kesesuaian antara gambar terbangun (*as-built drawings*), SLF terdahulu, dan kondisi Bangunan Gedung dengan persyaratan teknis Bangunan Gedung; dan

- c. menyusun hasil analisis dan evaluasi kelaikan fungsi Bangunan Gedung.
- (2) Dalam hal hasil analisis dan evaluasi sebagaimana dimaksud pada ayat (1) huruf c menyatakan bahwa Bangunan Gedung Laik Fungsi, maka tim teknis Dinas menyusun laporan Pemeriksaan Kelaikan Fungsi Bangunan Gedung sebagaimana dimaksud dalam Pasal 33 dan surat pernyataan kelaikan fungsi Bangunan Gedung.
  - (3) Dalam hal hasil analisis dan evaluasi sebagaimana dimaksud pada ayat (1) huruf c menyatakan bahwa gambar terbangun (*as-built drawings*) tidak sesuai dengan SLF terdahulu tetapi kondisi Bangunan Gedung dinyatakan telah memenuhi persyaratan teknis, tim Dinas menyusun laporan Pemeriksaan Kelaikan Fungsi Bangunan Gedung sebagaimana dimaksud dalam Pasal 33 dan rekomendasi pengajuan permohonan perubahan IMB.
  - (4) Dalam hal hasil analisis dan evaluasi sebagaimana dimaksud pada ayat (1) huruf c menyatakan bahwa gambar terbangun (*as-built drawings*) sudah sesuai dengan SLF terdahulu tetapi kondisi Bangunan Gedung memerlukan pemeliharaan dan perawatan terhadap kerusakan ringan, tim teknis Dinas menyusun laporan Pemeriksaan Kelaikan Fungsi Bangunan Gedung sebagaimana dimaksud dalam Pasal 33 dan rekomendasi pemeliharaan dan perawatan Bangunan Gedung sesuai dengan peraturan perundang-undangan terkait pemeliharaan dan perawatan Bangunan Gedung.
  - (5) Dalam hal hasil analisis dan evaluasi sebagaimana dimaksud pada ayat (1) huruf c menyatakan bahwa gambar terbangun (*as-built drawings*) tidak sesuai dengan SLF terdahulu dan kondisi Bangunan Gedung dinyatakan tidak memenuhi persyaratan teknis, tim teknis Dinas menyusun laporan Pemeriksaan Kelaikan Fungsi Bangunan Gedung sebagaimana dimaksud dalam Pasal 33 serta rekomendasi pengubahsuaian (*retrofitting*) Bangunan Gedung dan pengajuan permohonan perubahan IMB.
  - (6) Tim teknis Dinas melakukan verifikasi terhadap pemeliharaan dan perawatan sebagaimana dimaksud pada ayat (4) atau pengubahsuaian (*retrofitting*) Bangunan Gedung sebagaimana dimaksud pada ayat (5) yang telah dilaksanakan oleh Pemilik Bangunan Gedung atau Pengguna Bangunan Gedung.
  - (7) Dalam hal hasil verifikasi sebagaimana dimaksud pada ayat (6) menyatakan pemeliharaan dan perawatan atau penyesuaian telah dilaksanakan sesuai rekomendasi, maka tim teknis Dinas memberikan surat pernyataan kelaikan fungsi Bangunan Gedung kepada Pemilik Bangunan Gedung atau Pengguna Bangunan Gedung.



## Pasal 37

- (1) Proses analisis dan evaluasi kelaikan fungsi untuk Bangunan Gedung pascabencana sebagaimana dimaksud dalam Pasal 31 huruf d meliputi tahapan:
  - a. melakukan analisis dan evaluasi awal kondisi Bangunan Gedung terhadap aspek keselamatan;
  - b. menyusun laporan analisis dan evaluasi awal dan rekomendasi pemanfaatan sementara Bangunan Gedung;
  - c. melakukan pemeriksaan kondisi Bangunan Gedung terhadap pemenuhan persyaratan teknis dan administratif;
  - d. melakukan analisis dan evaluasi hasil pemeriksaan lanjutan; dan
  - e. menyusun laporan analisis dan evaluasi kelaikan fungsi Bangunan Gedung.
- (2) Dalam hal hasil analisis dan evaluasi awal sebagaimana dimaksud pada ayat (1) huruf a menyatakan Bangunan Gedung mengalami kerusakan sedang atau kerusakan berat sehingga tidak dapat dimanfaatkan sementara, tim teknis Dinas menyusun laporan analisis dan evaluasi awal serta rekomendasi pemanfaatan sementara Bangunan Gedung yang menyatakan bahwa Bangunan Gedung sementara tidak dapat dimanfaatkan.
- (3) Dalam hal hasil analisis dan evaluasi sebagaimana dimaksud pada ayat (1) huruf d menyatakan bahwa gambar terbangun (*as-built drawings*) tidak sesuai dengan IMB tetapi kondisi Bangunan Gedung dinyatakan telah memenuhi persyaratan teknis, tim teknis Dinas menyusun Laporan Pemeriksaan Kelaikan Fungsi Bangunan Gedung sebagaimana dimaksud dalam Pasal 33 dan rekomendasi pengajuan permohonan perubahan IMB.
- (4) Dalam hal hasil analisis dan evaluasi sebagaimana dimaksud pada ayat (1) huruf d menyatakan bahwa gambar terbangun (*as-built drawings*) sudah sesuai dengan IMB tetapi kondisi Bangunan Gedung memerlukan pemeliharaan dan perawatan terhadap kerusakan ringan, tim teknis Dinas menyusun laporan Pemeriksaan Kelaikan Fungsi Bangunan Gedung sebagaimana dimaksud dalam Pasal 33 dan rekomendasi pemeliharaan dan perawatan Bangunan Gedung sesuai dengan peraturan perundang-undangan terkait pemeliharaan dan perawatan Bangunan Gedung.

- (5) Dalam hal hasil analisis dan evaluasi sebagaimana dimaksud pada ayat (1) huruf d menyatakan bahwa gambar terbangun (*as-built drawings*) tidak sesuai dengan IMB dan kondisi Bangunan Gedung dinyatakan tidak memenuhi persyaratan teknis, tim teknis Dinas menyusun laporan Pemeriksaan Kelaikan Fungsi Bangunan Gedung sebagaimana dimaksud dalam Pasal 33 serta rekomendasi penyesuaian Bangunan Gedung dan pengajuan permohonan perubahan IMB.
- (6) Tim teknis Dinas melakukan verifikasi terhadap pemeliharaan dan perawatan sebagaimana dimaksud pada ayat (4) atau penyesuaian Bangunan Gedung sebagaimana dimaksud pada ayat (5) yang telah dilaksanakan oleh Pemilik Bangunan Gedung atau Pengguna Bangunan Gedung.
- (7) Dalam hal hasil verifikasi sebagaimana dimaksud pada ayat (6) menyatakan pemeliharaan dan perawatan atau penyesuaian telah dilaksanakan sesuai rekomendasi, maka tim teknis Dinas memberikan surat pernyataan kelaikan fungsi Bangunan Gedung kepada Pemilik Bangunan Gedung atau Pengguna Bangunan Gedung.
- (8) Analisis dan evaluasi awal kondisi Bangunan Gedung sebagaimana dimaksud pada ayat (1) huruf a dilakukan dengan pengisian daftar simak pemeriksaan kondisi Bangunan Gedung terhadap aspek keselamatan.

#### Paragraf 2

Tata Cara Pemeriksaan Kelaikan Fungsi Bangunan Gedung yang Sudah Ada (*Existing*) yang Dilakukan oleh Penyedia Jasa Pengkaji Teknis

#### Pasal 38

Tata cara pelaksanaan tugas Pengkaji Teknis dalam rangka Pemeriksaan Kelaikan Fungsi Bangunan Gedung mengikuti ketentuan peraturan perundang-undangan.

#### Pasal 39

- (1) Pemeriksaan Kelaikan Fungsi Bangunan Gedung yang sudah ada (*existing*) terhadap Bangunan Gedung yang telah melakukan pemeriksaan berkala secara rutin dan sesuai ketentuan peraturan perundang-undangan, dilakukan dengan:
  - a. verifikasi dokumen hasil pemeriksaan berkala; dan
  - b. pemeriksaan visual kondisi faktual Bangunan Gedung.
- (2) Dokumen hasil pemeriksaan berkala sebagaimana dimaksud pada ayat (1) huruf a harus dilaporkan secara rutin setiap tahun oleh Pemilik Bangunan Gedung atau Pengguna Bangunan Gedung dan/atau penyedia jasa kepada Pemerintah Daerah melalui Dinas.

- (3) Dalam hal dokumen hasil pemeriksaan berkala tidak dilaporkan secara rutin setiap tahun oleh Pemilik Bangunan Gedung atau Pengguna Bangunan Gedung dan/atau penyedia jasa pemeriksaan berkala kepada Pemerintah Daerah melalui Dinas, maka ketentuan sebagaimana dimaksud pada ayat (1) dinyatakan tidak berlaku.
- (4) Verifikasi dokumen dan pemeriksaan visual dalam rangka Pemeriksaan Kelaikan Fungsi Bangunan Gedung yang sudah ada (*existing*) sebagaimana dimaksud pada ayat (1) dilakukan oleh Pengkaji Teknis dalam periode 5 (lima) tahun sebagai dasar dibuatnya surat pernyataan kelaikan fungsi Bangunan Gedung.

#### Pasal 40

Ketentuan mengenai:

- a. bagan tata cara Pemeriksaan Kelaikan Fungsi Bangunan Gedung baru yang dilakukan oleh penyedia jasa Pengawas Konstruksi atau Manajemen Konstruksi sebagaimana dimaksud dalam Pasal 23;
- b. format surat permohonan Pemeriksaan Kelaikan Fungsi Bangunan Gedung rumah tinggal tunggal atau rumah tinggal deret sebagaimana dimaksud dalam Pasal 24 ayat (2) dan Pasal 27 ayat (2);
- c. contoh format hasil pengetesan dan pengujian (*testing and commissioning*) dalam bentuk daftar simak sebagaimana dimaksud dalam Pasal 23 ayat (2) huruf f;
- d. bagan tata cara Pemeriksaan Kelaikan Fungsi Bangunan Gedung baru berupa rumah tinggal tunggal dan rumah tinggal deret yang dilakukan oleh tim teknis Dinas sebagaimana dimaksud dalam Pasal 26;
- e. bagan tata cara Pemeriksaan Kelaikan Fungsi Bangunan Gedung yang sudah ada (*existing*) berupa rumah tinggal tunggal dan rumah tinggal deret yang telah memiliki IMB untuk penerbitan SLF sebagaimana dimaksud dalam Pasal 28 dan Pasal 32;
- f. bagan tata cara Pemeriksaan Kelaikan Fungsi Bangunan Gedung yang sudah ada (*existing*) berupa rumah tinggal tunggal dan rumah tinggal deret yang belum memiliki IMB untuk penerbitan SLF sebagaimana dimaksud dalam Pasal 28 dan Pasal 35;
- g. bagan tata cara Pemeriksaan Kelaikan Fungsi Bangunan Gedung yang sudah ada (*existing*) berupa rumah tinggal tunggal dan rumah tinggal deret untuk perpanjangan SLF sebagaimana dimaksud dalam Pasal 28 dan Pasal 36;
- h. bagan tata cara Pemeriksaan Kelaikan Fungsi Bangunan Gedung yang sudah ada (*existing*) berupa rumah tinggal tunggal dan rumah tinggal deret pascabencana sebagaimana dimaksud dalam Pasal 28 dan Pasal 37;

- i. matriks pemeriksaan kelengkapan dokumen menurut penggolongan Bangunan Gedung sebagaimana dimaksud dalam Pasal 23 ayat (1) huruf a, Pasal 26 ayat (1) huruf a dan Pasal 28 huruf a;
  - j. matriks pemeriksaan kondisi Bangunan Gedung menurut penggolongan Bangunan Gedung sebagaimana dimaksud dalam Pasal 23 ayat (3), Pasal 26 ayat (1) huruf b dan Pasal 28 huruf b;
  - k. contoh daftar simak hasil Pemeriksaan Kelaikan Fungsi Bangunan Gedung baru oleh penyedia jasa Pengawas Konstruksi atau Manajemen Konstruksi sebagaimana dimaksud dalam Pasal 23 ayat (4);
  - l. contoh daftar simak hasil Pemeriksaan Kelaikan Fungsi Bangunan Gedung baru oleh tim teknis Dinas sebagaimana dimaksud dalam Pasal 26 ayat (5);
  - m. contoh daftar simak hasil Pemeriksaan Kelaikan Fungsi Bangunan Gedung yang sudah ada (*existing*), untuk perpanjangan SLF, dan pascabencana oleh tim teknis Dinas sebagaimana dimaksud dalam Pasal 33
- tercantum dalam Lampiran II yang merupakan bagian tidak terpisahkan dari Peraturan Bupati ini.

#### BAB IV PENERBITAN DAN PERPANJANGAN SLF

##### Bagian Kesatu Umum

##### Pasal 41

- (1) Setiap Bangunan Gedung yang telah selesai dibangun harus memiliki SLF sebagai syarat untuk dapat dimanfaatkan.
- (2) Bangunan Gedung sebagaimana dimaksud pada ayat (1) meliputi Bangunan Gedung baru dan Bangunan Gedung yang sudah ada (*existing*).
- (3) SLF sebagaimana dimaksud pada ayat (1) diberikan atas dasar permohonan Pemilik Bangunan Gedung atau Pengguna Bangunan Gedung sesuai dengan hasil Pemeriksaan Kelaikan Fungsi Bangunan Gedung.

##### Pasal 42

- (1) Permohonan SLF merupakan tanggung jawab Pemilik Bangunan Gedung apabila Bangunan Gedung dimanfaatkan sendiri oleh Pemilik Bangunan Gedung.

- (2) Dalam hal Bangunan Gedung dimanfaatkan oleh 1 (satu) pihak lain yang bukan Pemilik Bangunan Gedung, Permohonan SLF merupakan tanggung jawab Pengguna Bangunan Gedung apabila dalam perjanjian tertulis pemanfaatan Bangunan Gedung mencantumkan bahwa SLF merupakan tanggung jawab Pengguna Bangunan Gedung.
- (3) Dalam hal Bangunan Gedung dimanfaatkan oleh lebih dari 1 (satu) pihak lain yang bukan Pemilik, Permohonan SLF merupakan tanggung jawab Pemilik Bangunan Gedung atau yang dikuasakan.
- (4) Dalam hal Bangunan Gedung dimiliki lebih dari 1 (satu) Pemilik, Permohonan SLF merupakan tanggung jawab pengelola Bangunan Gedung atas kuasa dari para Pemilik Bangunan Gedung.

## Bagian Kedua

### Kewenangan Penerbitan dan Perpanjangan SLF

#### Pasal 43

- (1) Bupati memiliki kewenangan penerbitan dan perpanjangan SLF.
- (2) Dalam melaksanakan penerbitan dan perpanjangan SLF sebagaimana dimaksud pada ayat (1), Bupati mendelegasikan kewenangan kepada:
  - a. perangkat daerah perizinan terpadu satu pintu; dan
  - b. perangkat daerah penyelenggara Bangunan Gedung.
- (3) Perangkat daerah perizinan terpadu satu pintu sebagaimana dimaksud pada ayat (2) huruf a melaksanakan:
  - a. penerimaan dan pemeriksaan kelengkapan dokumen Permohonan SLF;
  - b. pendataan; dan
  - c. penyerahan hasil rekomendasi atau dokumen SLF kepada pemohon.
- (4) Perangkat daerah penyelenggara Bangunan Gedung sebagaimana dimaksud pada ayat (2) huruf b melaksanakan:
  - a. pemeriksaan kesesuaian dan/atau kebenaran dokumen Permohonan SLF yang diterima dari perangkat daerah perizinan terpadu satu pintu;
  - b. pengesahan hasil rekomendasi atau dokumen SLF; dan
  - c. pemutakhiran pendataan.
- (5) Dalam hal kemudahan pelayanan kepada masyarakat, kewenangan sebagaimana dimaksud pada ayat (3) dan ayat (4) dapat didelegasikan kepada kecamatan untuk Bangunan Gedung yang IMB-nya diterbitkan di kecamatan.

Bagian Ketiga  
Dokumen Permohonan SLF

Pasal 44

- (1) Dokumen yang dibutuhkan untuk Permohonan SLF meliputi:
  - a. surat Permohonan SLF yang ditandatangani oleh Pemilik Bangunan Gedung atau Pengguna Bangunan Gedung;
  - b. surat kuasa apabila permohonan dikuasakan;
  - c. formulir data umum Bangunan Gedung yang dimohonkan; dan
  - d. surat pernyataan kelaikan fungsi Bangunan Gedung yang disertai dengan laporan Pemeriksaan Kelaikan Fungsi Bangunan Gedung.
- (2) Dalam hal perpanjangan SLF, selain dokumen sebagaimana dimaksud pada ayat (1) dilampirkan juga dokumen SLF terakhir beserta lampirannya.
- (3) Dalam hal Permohonan SLF untuk setiap unit Bangunan Gedung baru sebagai bagian dari kumpulan Bangunan Gedung yang dibangun secara kolektif diajukan oleh Pemilik Bangunan Gedung, selain dokumen sebagaimana dimaksud pada ayat (1) dilampirkan juga surat pernyataan yang dibuat oleh Pengawas Konstruksi atau Manajemen Konstruksi yang menyatakan bahwa prasarana, sarana, dan utilitas/instalasi umum sudah terbangun dan berfungsi sesuai ketentuan peraturan perundang-undangan.
- (4) Ketentuan mengenai format dokumen yang dibutuhkan untuk Permohonan SLF sebagaimana dimaksud pada ayat (1) tercantum dalam Lampiran III yang merupakan bagian tidak terpisahkan dari Peraturan Bupati ini.

Bagian Keempat  
Tata Cara Penerbitan SLF

Paragraf 1  
Umum

Pasal 45

Tata cara penerbitan SLF dibedakan untuk:

- a. Bangunan Gedung baru; dan
- b. Bangunan Gedung yang sudah ada (*existing*).

## Paragraf 2

### Tata Cara Penerbitan SLF Untuk Bangunan Gedung Baru

#### Pasal 46

Tata cara penerbitan SLF untuk Bangunan Gedung baru sebagaimana dimaksud dalam Pasal 45 huruf a meliputi:

- a. proses prapermohonan penerbitan SLF;
- b. proses permohonan penerbitan SLF; dan
- c. proses penerbitan SLF.

#### Pasal 47

- (1) Proses prapermohonan penerbitan SLF untuk Bangunan Gedung baru sebagaimana dimaksud dalam Pasal 46 huruf a meliputi:
  - a. Pemeriksaan Kelaikan Fungsi Bangunan Gedung baru; dan
  - b. penyiapan kelengkapan dokumen Permohonan SLF.
- (2) Pemeriksaan Kelaikan Fungsi Bangunan Gedung baru sebagaimana dimaksud pada ayat (1) huruf a dilaksanakan sesuai ketentuan sebagaimana dimaksud dalam Pasal 22 sampai dengan Pasal 26.
- (3) Kelengkapan dokumen Permohonan SLF sebagaimana dimaksud pada ayat (1) huruf b dilakukan sesuai ketentuan sebagaimana dimaksud dalam Pasal 44.

#### Pasal 48

- (1) Proses permohonan penerbitan SLF untuk Bangunan Gedung baru sebagaimana dimaksud dalam Pasal 46 huruf b dilakukan melalui pengajuan dokumen Permohonan SLF.
- (2) Permohonan SLF Bangunan Gedung baru sebagaimana dimaksud pada ayat (1) dilakukan untuk Bangunan Gedung yang belum dimanfaatkan:
  - a. sebelum dilakukan serah terima akhir (*final hand over*) apabila pelaksanaan konstruksi Bangunan Gedung menggunakan penyedia jasa; atau
  - b. paling lama 1 (satu) tahun setelah pelaksanaan konstruksinya dinyatakan selesai sesuai dengan IMB oleh Pemilik Bangunan Gedung apabila pelaksanaan konstruksi Bangunan Gedung tidak menggunakan penyedia jasa.
- (3) Pengajuan Permohonan SLF sebagaimana dimaksud pada ayat (1) dilakukan oleh pemohon kepada perangkat daerah perizinan terpadu satu pintu.
- (4) Dalam hal dokumen Permohonan SLF dinyatakan tidak lengkap, perangkat daerah perizinan terpadu satu pintu mengembalikan dokumen Permohonan SLF kepada pemohon untuk dilengkapi dan Permohonan SLF dinyatakan tidak diterima.

- (5) Dalam hal dokumen Permohonan SLF dinyatakan lengkap, perangkat daerah perizinan terpadu satu pintu menerima Permohonan SLF, melakukan pendataan Bangunan Gedung dan menyerahkan dokumen Permohonan SLF kepada perangkat daerah penyelenggara Bangunan Gedung.
- (6) Tim teknis perangkat daerah penyelenggara Bangunan Gedung melakukan verifikasi hasil pemeriksaan kesesuaian dokumen Permohonan SLF yang telah diterima dan dapat melakukan verifikasi lapangan terhadap laporan Pemeriksaan Kelaikan Fungsi untuk melakukan pemeriksaan kebenaran dokumen Permohonan SLF.
- (7) Hasil pemeriksaan kesesuaian dokumen Permohonan SLF sebagaimana dimaksud pada ayat (6) merupakan hasil kajian kesesuaian sebagaimana dimaksud dalam Pasal 23 ayat (3) atau Pasal 26 ayat (4).
- (8) Dalam hal hasil verifikasi sebagaimana dimaksud pada ayat (6) ditemukan ketidaksesuaian, tim teknis perangkat daerah penyelenggara Bangunan Gedung mengembalikan dokumen Permohonan SLF melalui perangkat daerah perizinan terpadu satu pintu kepada pemohon untuk disesuaikan melalui surat pemberitahuan dan proses Permohonan SLF kembali diulang dari awal.
- (9) Verifikasi lapangan sebagaimana dimaksud pada ayat (6) dilakukan terhadap Bangunan Gedung yang memiliki kriteria:
  - a. Bangunan Gedung untuk kepentingan umum;
  - b. Bangunan Gedung dengan kapasitas paling sedikit 2.000 (dua ribu) orang;
  - c. Bangunan Gedung dengan waktu operasional paling sedikit 10 (sepuluh) jam sehari;
  - d. Bangunan Gedung dengan luas lahan paling sedikit 10.000 (sepuluh ribu) meter persegi; dan/atau
  - e. Bangunan Gedung dengan luas paling sedikit 10.000 (sepuluh ribu) meter persegi atau paling sedikit 5 (lima) lantai.
- (10) Pemeriksaan kebenaran sebagaimana dimaksud pada ayat (6) dilakukan untuk mengkaji kebenaran hasil dan/atau metode Pemeriksaan Kelaikan Fungsi Bangunan Gedung.
- (11) Dalam hal hasil pemeriksaan kebenaran sebagaimana dimaksud pada ayat (10) ditemukan ketidakbenaran, tim teknis perangkat daerah penyelenggara Bangunan Gedung melakukan konfirmasi kepada pelaksana Pemeriksaan Kelaikan Fungsi Bangunan Gedung dan dapat meminta Pertimbangan Teknis kepada TABG yang memiliki kompetensi pengkajian teknis.



- (12) Dalam hal hasil konfirmasi dan Pertimbangan Teknis sebagaimana dimaksud pada ayat (11) memberikan kesimpulan Bangunan Gedung tidak Laik Fungsi, perangkat daerah penyelenggara Bangunan Gedung memberikan rekomendasi kepada pemohon untuk melakukan penyesuaian/perbaikan Bangunan Gedung sesuai dokumen rencana teknis Bangunan Gedung dan proses Permohonan SLF kembali diulang dari awal.

#### Pasal 49

- (1) Penerbitan SLF untuk Bangunan Gedung baru sebagaimana dimaksud dalam Pasal 46 huruf c dilakukan dengan pengesahan dokumen SLF oleh perangkat daerah penyelenggara Bangunan Gedung setelah hasil pemeriksaan kesesuaian/kebenaran dokumen Permohonan SLF, verifikasi lapangan, dan/atau hasil konfirmasi dinyatakan sudah sesuai/benar.
- (2) Perangkat daerah penyelenggara Bangunan Gedung melakukan pemutakhiran pendataan Bangunan Gedung terhadap rekomendasi yang diberikan sebagaimana dimaksud dalam Pasal 48 ayat (12) atau dokumen SLF yang telah disahkan sebagaimana dimaksud pada ayat (1).
- (3) Perangkat daerah penyelenggara Bangunan Gedung menyerahkan rekomendasi atau dokumen SLF yang telah disahkan kepada perangkat daerah perizinan terpadu satu pintu setelah melakukan pemutakhiran pendataan.
- (4) Pemohon mengambil dokumen SLF yang telah disahkan pada perangkat daerah perizinan terpadu satu pintu.

#### Paragraf 3

Tata Cara Penerbitan SLF Untuk Bangunan Gedung yang Sudah Ada (*Existing*)

#### Pasal 50

Tata cara penerbitan SLF untuk Bangunan Gedung yang sudah ada (*existing*) sebagaimana dimaksud dalam Pasal 45 huruf b meliputi:

- a. proses prapermohonan penerbitan SLF;
- b. proses permohonan penerbitan SLF; dan
- c. proses penerbitan SLF.

#### Pasal 51

- (1) Proses prapermohonan penerbitan SLF untuk Bangunan Gedung yang sudah ada (*existing*) sebagaimana dimaksud dalam Pasal 50 huruf a meliputi:
  - a. Pemeriksaan Kelaikan Fungsi Bangunan Gedung yang sudah ada (*existing*); dan
  - b. penyiapan kelengkapan dokumen Permohonan SLF.

- (2) Pemeriksaan Kelaikan Fungsi Bangunan Gedung yang sudah ada (*existing*) sebagaimana dimaksud pada ayat (1) huruf a dilaksanakan sesuai dengan ketentuan sebagaimana dimaksud dalam Pasal 28 sampai dengan Pasal 39.
- (3) Kelengkapan dokumen Permohonan SLF sebagaimana dimaksud pada ayat (1) huruf b dilakukan sesuai ketentuan sebagaimana dimaksud dalam Pasal 44.

#### Pasal 52

- (1) Proses permohonan penerbitan SLF untuk Bangunan Gedung yang sudah ada (*existing*) sebagaimana dimaksud dalam Pasal 50 huruf b dilakukan melalui pengajuan dokumen Permohonan SLF.
- (2) Permohonan SLF Bangunan Gedung yang sudah ada (*existing*) sebagaimana dimaksud pada ayat (1) dilakukan oleh pemohon kepada perangkat daerah perizinan terpadu satu pintu.
- (3) Dalam hal dokumen Permohonan SLF dinyatakan tidak lengkap, perangkat daerah perizinan terpadu satu pintu mengembalikan dokumen Permohonan SLF kepada pemohon untuk dilengkapi dan Permohonan SLF dinyatakan tidak diterima.
- (4) Dalam hal dokumen Permohonan SLF dinyatakan lengkap, perangkat daerah perizinan terpadu satu pintu menerima Permohonan SLF, melakukan pendataan Bangunan Gedung dan menyerahkan dokumen Permohonan SLF kepada perangkat daerah penyelenggara Bangunan Gedung.
- (5) Tim teknis perangkat daerah penyelenggara Bangunan Gedung melakukan verifikasi hasil pemeriksaan kesesuaian dokumen Permohonan SLF yang telah diterima dan dapat melakukan verifikasi lapangan terhadap laporan Pemeriksaan Kelaikan Fungsi untuk melakukan pemeriksaan kebenaran dokumen Permohonan SLF.
- (6) Hasil pemeriksaan kesesuaian dokumen Permohonan SLF sebagaimana dimaksud pada ayat (5) merupakan hasil kajian kesesuaian sebagaimana dimaksud dalam Pasal 32 huruf a atau Pasal 35 ayat (1) huruf a.
- (7) Dalam hal hasil verifikasi sebagaimana dimaksud pada ayat (5) ditemukan ketidaksesuaian, tim teknis perangkat daerah penyelenggara Bangunan Gedung mengembalikan dokumen Permohonan SLF melalui perangkat daerah perizinan terpadu satu pintu kepada pemohon untuk disesuaikan melalui surat pemberitahuan dan proses Permohonan SLF kembali diulang dari awal.

- (8) Verifikasi lapangan sebagaimana dimaksud pada ayat (5) dilakukan terhadap Bangunan Gedung yang memiliki kriteria:
  - a. Bangunan Gedung untuk kepentingan umum;
  - b. Bangunan Gedung dengan kapasitas paling sedikit 2.000 (dua ribu) orang;
  - c. Bangunan Gedung dengan waktu operasional paling sedikit 10 (sepuluh) jam sehari;
  - d. Bangunan Gedung dengan luas lahan paling sedikit 10.000 (sepuluh ribu) meter persegi; dan/atau
  - e. Bangunan Gedung dengan luas paling sedikit 10.000 (sepuluh ribu) meter persegi atau paling sedikit 5 (lima) lantai.
- (9) Pemeriksaan kebenaran sebagaimana dimaksud pada ayat (5) dilakukan untuk mengkaji kebenaran hasil dan/atau metode Pemeriksaan Kelaikan Fungsi Bangunan Gedung.
- (10) Dalam hal hasil pemeriksaan kebenaran sebagaimana dimaksud pada ayat (9) ditemukan ketidakbenaran, tim teknis perangkat daerah penyelenggara Bangunan Gedung melakukan konfirmasi kepada pelaksana Pemeriksaan Kelaikan Fungsi Bangunan Gedung dan dapat meminta Pertimbangan Teknis kepada TABG yang memiliki kompetensi pengkajian teknis.
- (11) Dalam hal hasil konfirmasi dan Pertimbangan Teknis sebagaimana dimaksud pada ayat (10) memberikan kesimpulan Bangunan Gedung tidak Laik Fungsi, perangkat daerah penyelenggara Bangunan Gedung memberikan rekomendasi untuk:
  - a. melakukan pengubahsuaian (*retrofitting*) Bangunan Gedung;
  - b. melakukan permohonan IMB baru, apabila dimungkinkan secara persyaratan administratif dan persyaratan teknis; atau
  - c. melakukan pembatasan pemanfaatan berupa pembatasan okupansi, manajemen operasional tertentu, atau alternatif lainnya, apabila tidak dimungkinkan dilakukan pengubahsuaian (*retrofitting*) Bangunan Gedung atau permohonan IMB baru.
- (12) Dalam hal rekomendasi untuk melakukan pengubahsuaian (*retrofitting*) Bangunan Gedung sebagaimana dimaksud pada ayat (11) huruf a diberikan untuk:
  - a. menyesuaikan kondisi Bangunan Gedung terhadap dokumen rencana teknis Bangunan Gedung sebagai lampiran IMB, maka pemohon harus melaksanakan rekomendasi dan proses permohonan penerbitan SLF kembali diulang dari awal; atau

- b. menyesuaikan kondisi Bangunan Gedung yang sudah sesuai dengan IMB terhadap persyaratan teknis berdasarkan NSPK terbaru, maka pemohon dapat melaksanakan rekomendasi pada masa pemanfaatan Bangunan Gedung dengan jangka waktu tertentu dan proses permohonan penerbitan SLF dapat dilanjutkan.
- (13) Jangka waktu tertentu sebagaimana dimaksud pada ayat (12) huruf b ditentukan oleh perangkat daerah penyelenggara Bangunan Gedung berdasarkan Pertimbangan Teknis dari TABG yang memiliki kompetensi pengkajian teknis.

#### Pasal 53

- (1) Penerbitan SLF untuk Bangunan Gedung yang sudah ada (*existing*) sebagaimana dimaksud dalam 50 huruf c dilakukan dengan pengesahan dokumen SLF oleh perangkat daerah penyelenggara Bangunan Gedung setelah hasil pemeriksaan kesesuaian/kebenaran dokumen Permohonan SLF, verifikasi lapangan, dan/atau hasil konfirmasi dinyatakan sudah sesuai/benar.
- (2) Perangkat daerah penyelenggara Bangunan Gedung melakukan pemutakhiran pendataan Bangunan Gedung terhadap rekomendasi yang diberikan sebagaimana dimaksud dalam Pasal 52 ayat (11) atau dokumen SLF yang telah disahkan sebagaimana dimaksud pada ayat (1).
- (3) Perangkat daerah penyelenggara Bangunan Gedung menyerahkan rekomendasi atau dokumen SLF yang telah disahkan kepada perangkat daerah perizinan terpadu satu pintu setelah melakukan pemutakhiran pendataan.
- (4) Pemohon mengambil dokumen SLF yang telah disahkan pada perangkat daerah perizinan terpadu satu pintu dalam hal Bangunan Gedung yang sudah ada (*existing*) telah memiliki IMB dan sesuai dengan dokumen rencana teknis.
- (5) Penerbitan SLF sebagaimana dimaksud pada ayat (1) dilanjutkan dengan proses penerbitan IMB dalam hal:
  - a. Bangunan Gedung yang sudah ada (*existing*) tidak sesuai dengan dokumen rencana teknis Bangunan Gedung, tidak dimungkinkan/diinginkan untuk dilakukan pengubahsuaian (*retrofitting*), tetapi secara persyaratan administratif dan persyaratan teknis dimungkinkan untuk melakukan permohonan IMB baru; atau
  - b. Bangunan Gedung yang sudah ada (*existing*) belum memiliki IMB.
- (6) Penerbitan IMB sebagaimana dimaksud pada ayat (5) dilakukan sesuai ketentuan peraturan perundang-undangan.

- (7) Pasca penerbitan IMB sebagaimana dimaksud pada ayat (6), pemohon mengambil dokumen SLF dan IMB secara bersamaan pada perangkat daerah perizinan terpadu satu pintu.

#### Bagian Kelima Perpanjangan SLF

##### Pasal 54

- (1) SLF Bangunan Gedung berupa rumah tinggal tunggal dan rumah tinggal deret diperpanjang dalam jangka waktu 20 (dua puluh) tahun.
- (2) SLF Bangunan Gedung selain yang dimaksud pada ayat (1) diperpanjang dalam jangka waktu 5 (lima) tahun.
- (3) Dalam hal Bangunan Gedung berupa rumah tinggal tunggal sederhana dan rumah tinggal deret sederhana 1 (satu) lantai dengan total luas lantai maksimal 36 (tiga puluh enam) meter persegi dan total luas tanah maksimal 72 (tujuh puluh dua) meter persegi, tidak diperlukan perpanjangan SLF.
- (4) Pengurusan perpanjangan SLF dilakukan paling lambat 60 (enam puluh) hari kalender sebelum masa berlaku SLF berakhir.

#### Bagian Keenam Tata Cara Perpanjangan SLF

##### Pasal 55

Tata cara perpanjangan SLF meliputi:

- a. proses prapermohonan perpanjangan SLF;
- b. proses permohonan perpanjangan SLF; dan
- c. proses penerbitan perpanjangan SLF.

##### Pasal 56

- (1) Proses prapermohonan perpanjangan SLF sebagaimana dimaksud dalam Pasal 55 huruf a meliputi:
  - a. Pemeriksaan Kelaikan Fungsi Bangunan Gedung; dan
  - b. penyiapan kelengkapan dokumen Permohonan SLF.
- (2) Pemeriksaan Kelaikan Fungsi Bangunan Gedung sebagaimana dimaksud pada ayat (1) huruf a dilaksanakan sesuai dengan ketentuan sebagaimana dimaksud dalam Pasal 28 sampai dengan Pasal 39.
- (3) Kelengkapan dokumen Permohonan SLF sebagaimana dimaksud pada ayat (1) huruf b dilakukan sesuai ketentuan sebagaimana dimaksud dalam Pasal 44.

## Pasal 57

- (1) Proses permohonan perpanjangan SLF sebagaimana dimaksud dalam Pasal 55 huruf b dilakukan melalui pengajuan dokumen Permohonan SLF.
- (2) Pengajuan surat Permohonan SLF sebagaimana dimaksud pada ayat (1) dilakukan oleh pemohon kepada perangkat daerah perizinan terpadu satu pintu.
- (3) Dalam hal dokumen Permohonan SLF dinyatakan tidak lengkap, perangkat daerah perizinan terpadu satu pintu mengembalikan dokumen Permohonan SLF kepada pemohon untuk dilengkapi dan Permohonan SLF dinyatakan tidak diterima.
- (4) Dalam hal dokumen Permohonan SLF dinyatakan lengkap, perangkat daerah perizinan terpadu satu pintu menerima Permohonan SLF, melakukan pendataan Bangunan Gedung dan menyerahkan dokumen Permohonan SLF kepada perangkat daerah penyelenggara Bangunan Gedung.
- (5) Tim teknis perangkat daerah penyelenggara Bangunan Gedung melakukan verifikasi hasil pemeriksaan kesesuaian dokumen Permohonan SLF yang telah diterima dan dapat melakukan verifikasi lapangan terhadap laporan Pemeriksaan Kelaikan Fungsi untuk melakukan pemeriksaan kebenaran dokumen Permohonan SLF.
- (6) Hasil pemeriksaan kesesuaian dokumen Permohonan SLF sebagaimana dimaksud pada ayat (5) merupakan hasil kajian kesesuaian sebagaimana dimaksud dalam Pasal 36 ayat (1) huruf a.
- (7) Dalam hal hasil verifikasi sebagaimana dimaksud pada ayat (5) ditemukan ketidaksesuaian, tim teknis perangkat daerah penyelenggara Bangunan Gedung mengembalikan dokumen Permohonan SLF melalui perangkat daerah perizinan terpadu satu pintu kepada pemohon untuk disesuaikan melalui surat pemberitahuan dan proses Permohonan SLF kembali diulang dari awal.
- (8) Verifikasi lapangan sebagaimana dimaksud pada ayat (5) dilakukan terhadap Bangunan Gedung yang memiliki kriteria:
  - a. Bangunan Gedung untuk kepentingan umum;
  - b. Bangunan Gedung dengan kapasitas paling sedikit 2.000 (dua ribu) orang;
  - c. Bangunan Gedung dengan waktu operasional paling sedikit 10 (sepuluh) jam sehari;
  - d. Bangunan Gedung dengan luas lahan paling sedikit 10.000 (sepuluh ribu) meter persegi; dan/atau
  - e. Bangunan Gedung dengan luas paling sedikit 10.000 (sepuluh ribu) meter persegi atau paling sedikit 5 (lima) lantai.

- (9) Pemeriksaan kebenaran sebagaimana dimaksud pada ayat (5) dilakukan untuk mengkaji kebenaran hasil dan/atau metode Pemeriksaan Kelaikan Fungsi Bangunan Gedung.
- (10) Dalam hal hasil pemeriksaan kebenaran sebagaimana dimaksud pada ayat (9) ditemukan ketidakbenaran, tim teknis perangkat daerah penyelenggara Bangunan Gedung melakukan konfirmasi kepada pelaksana Pemeriksaan Kelaikan Fungsi Bangunan Gedung dan dapat meminta Pertimbangan Teknis kepada TABG yang memiliki kompetensi pengkajian teknis.
- (11) Dalam hal hasil konfirmasi dan Pertimbangan Teknis sebagaimana dimaksud pada ayat (10) memberikan kesimpulan Bangunan Gedung tidak Laik Fungsi, perangkat daerah penyelenggara Bangunan Gedung memberikan rekomendasi untuk:
- a. melakukan pengubahsuaian (*retrofitting*) Bangunan Gedung;
  - b. melakukan permohonan IMB baru, apabila dimungkinkan secara persyaratan administratif dan persyaratan teknis; atau
  - c. melakukan pembatasan pemanfaatan berupa pembatasan okupansi, manajemen operasional tertentu, atau alternatif lainnya, apabila tidak dimungkinkan dilakukan ubah suai (*retrofitting*) Bangunan Gedung atau permohonan IMB baru.
- (12) Dalam hal rekomendasi untuk melakukan ubah suai (*retrofitting*) Bangunan Gedung sebagaimana dimaksud pada ayat (11) huruf a diberikan untuk:
- a. menyesuaikan kondisi Bangunan Gedung terhadap dokumen rencana teknis Bangunan Gedung sebagai lampiran IMB, maka pemohon harus melaksanakan rekomendasi dan proses permohonan penerbitan perpanjangan SLF kembali diulang dari awal; atau
  - b. menyesuaikan kondisi Bangunan Gedung yang sudah sesuai dengan IMB terhadap persyaratan teknis berdasarkan NSPK terbaru, maka pemohon dapat melaksanakan rekomendasi pada masa pemanfaatan Bangunan Gedung dengan jangka waktu tertentu dan proses permohonan penerbitan perpanjangan SLF dapat dilanjutkan.
- (13) Jangka waktu tertentu sebagaimana dimaksud pada ayat (12) huruf b ditentukan oleh perangkat daerah penyelenggara Bangunan Gedung berdasarkan Pertimbangan Teknis dari TABG yang memiliki kompetensi pengkajian teknis.

## Pasal 58

- (1) Proses penerbitan perpanjangan SLF sebagaimana dimaksud dalam Pasal 55 huruf c dilakukan dengan pengesahan dokumen SLF oleh perangkat daerah penyelenggara Bangunan Gedung setelah hasil pemeriksaan kesesuaian/kebenaran dokumen Permohonan SLF, verifikasi lapangan, dan/atau hasil konfirmasi dinyatakan sudah sesuai/benar.
- (2) Perangkat daerah penyelenggara Bangunan Gedung melakukan pemutakhiran pendataan Bangunan Gedung terhadap rekomendasi yang diberikan sebagaimana dimaksud dalam Pasal 57 ayat (11) atau dokumen SLF yang telah disahkan sebagaimana dimaksud pada ayat (1).
- (3) Perangkat daerah penyelenggara Bangunan Gedung menyerahkan rekomendasi atau dokumen SLF yang telah disahkan kepada perangkat daerah perizinan terpadu satu pintu setelah melakukan pemutakhiran pendataan.
- (4) Pemohon mengambil dokumen SLF yang telah disahkan pada perangkat daerah perizinan terpadu satu pintu dalam hal Bangunan Gedung yang sudah ada (*existing*) telah memiliki IMB dan sesuai dengan dokumen rencana teknis.
- (5) Penerbitan perpanjangan SLF sebagaimana dimaksud pada ayat (1) dilanjutkan dengan proses penerbitan IMB dalam hal Bangunan Gedung tidak sesuai dengan dokumen rencana teknis Bangunan Gedung, tidak dimungkinkan/diinginkan untuk dilakukan pengubahsuaian (*retrofitting*), tetapi secara persyaratan administratif dan persyaratan teknis dimungkinkan untuk melakukan permohonan IMB baru.
- (6) Penerbitan IMB sebagaimana dimaksud pada ayat (5) dilakukan sesuai ketentuan peraturan perundang-undangan.
- (7) Pasca penerbitan IMB sebagaimana dimaksud pada ayat (6), pemohon mengambil dokumen SLF dan IMB secara bersamaan pada perangkat daerah perizinan terpadu satu pintu.

## Pasal 59

Dalam hal pendelegasian kewenangan penerbitan dan perpanjangan SLF diberikan kepada kecamatan, proses Permohonan SLF, pemeriksaan kelengkapan, pemeriksaan kesesuaian dan kebenaran, penerbitan atau perpanjangan SLF, serta pendataan Bangunan Gedung dilakukan oleh kecamatan atau kabupaten.



## Pasal 60

Penerbitan atau perpanjangan SLF untuk bangunan prasarana Bangunan Gedung berupa konstruksi bangunan yang berdiri sendiri dan tidak merupakan pelengkap yang menjadi satu kesatuan dengan Bangunan Gedung atau kelompok Bangunan Gedung pada satu tapak kaveling atau persil, prinsipnya mengikuti proses penerbitan atau perpanjangan SLF pada Bangunan Gedung yang menggunakan penyedia jasa Pengawas Konstruksi atau Manajemen Konstruksi dengan persyaratan teknis yang sesuai dengan peraturan perundang-undangan.

### Bagian Ketujuh

#### Pengawasan Pada Masa Pemanfaatan Bangunan Gedung

## Pasal 61

- (1) Pemerintah Daerah melakukan pengawasan pada masa pemanfaatan Bangunan Gedung setelah SLF diterima oleh Pemilik Bangunan Gedung atau Pengguna Bangunan Gedung.
- (2) Dalam hal ditemukan pelanggaran pemanfaatan Bangunan Gedung, Pemilik Bangunan Gedung atau Pengguna Bangunan Gedung dikenakan sanksi administratif dan/atau sanksi lain sesuai ketentuan peraturan perundang-undangan.

## Pasal 62

Ketentuan mengenai:

- a. bagan tata cara penerbitan SLF untuk Bangunan Gedung baru sebagaimana dimaksud dalam Pasal 46 sampai dengan Pasal 49;
- b. bagan tata cara penerbitan SLF untuk Bangunan Gedung yang sudah ada (*existing*) sebagaimana dimaksud dalam Pasal 50 sampai dengan Pasal 53;
- c. bagan tata cara perpanjangan SLF sebagaimana dimaksud dalam Pasal 54 sampai dengan Pasal 58; dan
- d. format dokumen dalam proses penerbitan atau perpanjangan SLF tercantum dalam Lampiran IV yang merupakan bagian tidak terpisahkan dari Peraturan Bupati ini.

### Bagian Kedelapan

#### Jangka Waktu Penerbitan atau Perpanjangan SLF

## Pasal 63

- (1) Penerbitan atau perpanjangan SLF merupakan proses yang menjadi tanggung jawab Pemerintah Daerah dilaksanakan dalam jangka waktu paling lama 3 (tiga) hari kerja sejak dokumen Permohonan SLF diterima lengkap sampai dengan penerbitan atau perpanjangan SLF.

- (2) Dalam hal Permohonan SLF dikembalikan kepada pemohon, jangka waktu proses penerbitan atau perpanjangan SLF dihitung kembali dari awal.

Bagian Kesembilan  
SLF Untuk Satu Kesatuan Sistem Bangunan Gedung Dan  
Untuk Sebagian Bangunan Gedung

Pasal 64

SLF diberikan untuk satu kesatuan sistem Bangunan Gedung, yang meliputi:

- a. kesatuan arsitektur Bangunan Gedung;
- b. kesatuan struktur dan konstruksi Bangunan Gedung; dan
- c. kesatuan utilitas/instalasi Bangunan Gedung.

Pasal 65

SLF dapat diberikan untuk satu kesatuan sistem Bangunan Gedung yang ada dalam suatu kawasan atau kumpulan Bangunan Gedung yang meliputi:

- a. Bangunan Gedung yang terpisah secara horisontal dan masing-masing memiliki kesatuan sistem Bangunan Gedung sebagaimana dimaksud dalam Pasal 64 secara mandiri;
- b. setiap unit Bangunan Gedung yang merupakan bagian dari kumpulan Bangunan Gedung dalam 1 (satu) kavling/persil dengan kepemilikan yang sama; dan/atau
- c. setiap unit Bangunan Gedung yang telah dinyatakan Laik Fungsi sebagai bagian dari kumpulan Bangunan Gedung yang dibangun secara kolektif dalam suatu kawasan yang telah dilengkapi dengan prasarana, sarana, dan utilitas/instalasi umum.

Bagian Kesepuluh  
Dokumen SLF

Pasal 66

Pemilik Bangunan Gedung atau Pengguna Bangunan Gedung yang telah menyelesaikan proses penerbitan atau perpanjangan SLF memperoleh:

- a. dokumen SLF;
- b. lampiran dokumen SLF; dan
- c. label SLF.

## Pasal 67

- (1) Dokumen SLF sebagaimana dimaksud dalam Pasal 66 huruf a disahkan dan diterbitkan oleh perangkat daerah penyelenggara Bangunan Gedung dan menyatakan Bangunan Gedung Laik Fungsi.
- (2) Dokumen SLF sebagaimana dimaksud pada ayat (1) memuat informasi:
  - a. nomor SLF yang dapat dilengkapi dengan kode digital;
  - b. nomor dan tanggal surat pernyataan kelaikan fungsi Bangunan Gedung;
  - c. nama Bangunan Gedung;
  - d. jenis Bangunan Gedung;
  - e. fungsi Bangunan Gedung;
  - f. nomor bukti kepemilikan Bangunan Gedung;
  - g. nomor IMB;
  - h. nama Pemilik;
  - i. lokasi Bangunan Gedung;
  - j. pernyataan Laik Fungsi; dan
  - k. masa berlaku.
- (3) Nomor SLF sebagaimana dimaksud pada ayat (2) huruf a disusun dari serangkaian angka yang dapat mengidentifikasi dokumen SLF sebagai penerbitan atau perpanjangan yang telah dilakukan.
- (4) Dokumen SLF sebagaimana dimaksud pada ayat (1) disahkan oleh perangkat daerah penyelenggara Bangunan Gedung pada waktu penerbitan SLF dan diganti pada setiap perpanjangan SLF, dimana dokumen lama diserahkan kepada perangkat daerah penyelenggara Bangunan Gedung.
- (5) Dokumen SLF sebagaimana dimaksud pada ayat (1) disimpan dalam bentuk salinan data fisik dan/atau data digital oleh Pemerintah Daerah.

## Pasal 68

- (1) Lampiran dokumen SLF sebagaimana dimaksud dalam Pasal 66 huruf b meliputi:
  - a. lembar pencatatan historis tanggal penerbitan atau perpanjangan SLF;
  - b. lembar gambar rencana blok atau rencana tapak; dan
  - c. lembar daftarkelengkapan dokumen untuk perpanjangan SLF.
- (2) Lembar pencatatan historis tanggal penerbitan atau perpanjangan SLF sebagaimana dimaksud pada ayat (1) huruf a memiliki ketentuan:
  - a. dicatat nomor urut, tanggal dan nomor SLF sesuai kronologi penerbitan atau perpanjangan SLF; dan
  - b. dicatat lingkup setiap SLF yang diterbitkan untuk seluruh atau sebagian Bangunan Gedung.

- (3) Lembar gambar rencana blok atau rencana tapak sebagaimana dimaksud pada ayat (1) huruf b memiliki ketentuan:
  - a. menunjukkan blok Bangunan Gedung atau bagian Bangunan Gedung yang mendapatkan SLF; dan
  - b. dibuat setiap proses perpanjangan SLF.
- (4) Lembar daftar kelengkapan dokumen untuk perpanjangan SLF sebagaimana dimaksud pada ayat (1) huruf c berfungsi sebagai informasi untuk pengurusan permohonan perpanjangan SLF.
- (5) Lampiran Dokumen SLF sebagaimana dimaksud pada ayat (1) diterbitkan oleh perangkat daerah penyelenggara Bangunan Gedung pada waktu penerbitan SLF dan diganti pada setiap perpanjangan, dimana dokumen lama diserahkan kepada perangkat daerah penyelenggara Bangunan Gedung.

#### Pasal 69

- (1) Label SLF sebagaimana dimaksud dalam Pasal 66 huruf c merupakan penanda yang disediakan oleh perangkat daerah penyelenggara Bangunan Gedung bagi Bangunan Gedung yang telah memiliki SLF.
- (2) Label SLF sebagaimana dimaksud pada ayat (1) bertujuan sebagai instrumen pengawasan pemanfaatan Bangunan Gedung.
- (3) Label SLF sebagaimana dimaksud pada ayat (1) diberikan kepada Pemilik Bangunan Gedung atau Pengguna Bangunan Gedung bersamaan dengan dokumen SLF dan lampiran dokumen SLF setelah menyelesaikan proses Permohonan SLF.
- (4) Label SLF sebagaimana dimaksud pada ayat (1) memuat:
  - a. logo/ikon SLF;
  - b. tanggal mulai berlaku SLF;
  - c. tanggal berakhirnya SLF; dan
  - d. batas okupansi Bangunan Gedung.
- (5) Selain ketentuan sebagaimana dimaksud pada ayat (4), label SLF dapat dilengkapi dengan kode digital.
- (6) Label SLF sebagaimana dimaksud pada ayat (1) dipasang pada bagian muka sisi luar Bangunan Gedung yang mudah dilihat penghuni, pengunjung dan/atau petugas pengawasan perangkat daerah sesuai kewenangannya.

## Pasal 70

Ketentuan mengenai:

- a. Format dokumen SLF sebagaimana dimaksud dalam Pasal 67;
- b. format lampiran dokumen SLF sebagaimana dimaksud dalam Pasal 68; dan
- c. format label SLF sebagaimana dimaksud dalam Pasal 69 tercantum dalam Lampiran V yang merupakan bagian tidak terpisahkan dari Peraturan Bupati ini.

## BAB V PENDANAAN

### Bagian Kesatu Pendanaan dari Anggaran Pendapatan dan Belanja Daerah

## Pasal 71

- (1) Untuk mendukung pelaksanaan penerbitan dan perpanjangan SLF, Pemerintah Daerah mengalokasikan pendanaan dari Anggaran Pendapatan dan Belanja Daerah yang digunakan untuk:
  - a. biaya operasionalisasi pelayanan SLF meliputi: biaya peralatan, biaya alat tulis kantor, biaya transportasi, dan honor petugas pelayanan;
  - b. biaya pencetakan dokumen SLF meliputi: sampul dokumen SLF, surat keterangan Bangunan Gedung Laik Fungsi, lampiran, dan label SLF; dan
  - c. biaya Pemeriksaan Kelaikan Fungsi untuk Bangunan Gedung rumah tinggal tunggal dan rumah tinggal deret yang dimohonkan kepada Perangkat Daerah Penyelenggara SLF.
- (2) Dinas memastikan ketersediaan pendanaan dari Anggaran Pendapatan dan Belanja Daerah sebagaimana dimaksud pada ayat (1) melalui perencanaan, perhitungan, dan pengusulan dalam rancangan Anggaran Pendapatan dan Belanja Daerah.

### Bagian Kedua Pendanaan dari Pemilik Bangunan Gedung atau Pengguna Bangunan Gedung

## Pasal 72

- (1) Pendanaan proses prapermohonan penerbitan dan perpanjangan SLF merupakan tanggung jawab Pemilik Bangunan Gedung atau Pengguna Bangunan Gedung.

- (2) Pendanaan dari Pemilik Bangunan Gedung atau Pengguna Bangunan Gedung sebagaimana dimaksud pada ayat (1) digunakan untuk:
  - a. biaya operasionalisasi Pemeriksaan Kelaikan Fungsi Bangunan Gedung oleh penyedia jasa Pengkaji Teknis yang ditugaskan oleh Pemilik Bangunan Gedung atau Pengguna Bangunan Gedung sesuai perjanjian tertulis ikatan hubungan kerja;
  - b. biaya perbaikan atau pengubahsuaian (*retrofitting*) Bangunan Gedung sesuai rekomendasi Pemeriksaan Kelaikan Fungsi Bangunan Gedung; dan
  - c. biaya penyiapan kelengkapan dan/atau melengkapi kelengkapan dokumen yang dibutuhkan untuk Pemeriksaan Kelaikan Fungsi dan/atau Permohonan SLF.

## BAB VI KETENTUAN LAIN-LAIN

### Pasal 73

- (1) Pemerintah Daerah memberikan informasi mengenai SLF bersamaan dengan penyampaian informasi mengenai persyaratan permohonan penerbitan IMB kepada pemohon IMB.
- (2) Pemohon IMB sebagaimana dimaksud pada ayat (1) harus melampirkan surat pernyataan akan melakukan Permohonan SLF dalam permohonan IMB.
- (3) Format surat pernyataan akan melakukan Permohonan SLF sebagaimana dimaksud pada ayat (2) tercantum dalam Lampiran VI yang merupakan bagian tidak terpisahkan dari Peraturan Bupati ini.

### Pasal 74

Dalam hal Bangunan Gedung terbangun telah memiliki IMB sebelum adanya ketentuan rencana tata ruang namun terjadi ketidaksesuaian antara IMB dengan ketentuan rencana tata ruang, Permohonan SLF dapat diproses oleh Dinas setelah mendapatkan persetujuan dari perangkat daerah yang berwenang dalam urusan bidang penataan ruang.

BAB VII  
KETENTUAN PENUTUP

Pasal 75

Peraturan Bupati ini mulai berlaku sejak tanggal diundangkan.

Agar setiap orang mengetahuinya, memerintahkan pengundangan Peraturan Bupati ini dengan penempatannya dalam Berita Daerah Kabupaten Demak.

Ditetapkan di Demak  
pada tanggal 16 September 2019

BUPATI DEMAK,

TTD

HM NATSIR

KABAG HUKUM  
4 KA DINPUTARU

Diundangkan di Demak  
pada tanggal 17 September 2019

SEKRETARIS DAERAH KABUPATEN DEMAK,

TTD

SINGGIH SETYONO

LEMBARAN DAERAH KABUPATEN DEMAK TAHUN 2019 NOMOR 67

Mengetahui:  
KEPALA BAGIAN HUKUM  
SETDA KABUPATEN DEMAK  
TTD  
KENDARSIH IRIANI, SH.MH.  
Pembina  
NIP. 197007081995032003

LAMPIRAN I  
PERATURAN BUPATI DEMAK  
NOMOR 67 TAHUN 2019  
TENTANG  
SERTIFIKAT LAIK FUNGSI BANGUNAN  
GEDUNG

FORMAT INSPEKSI BERKALA YANG DILAKUKAN OLEH PEMERINTAH  
DAERAH PADA SAAT PELAKSANAAN KONSTRUKSI BANGUNAN GEDUNG

**A. Inspeksi Sederhana Pada Tahap Persiapan**


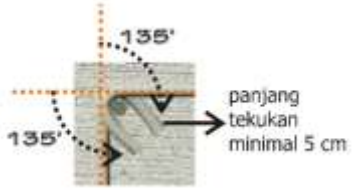
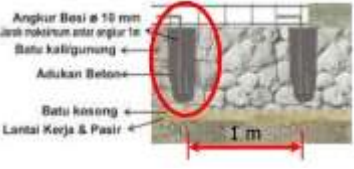




PEKERJAAN	NO	DESKRIPSI	ILUSTRASI	HASIL INSPEKSI
Agregat	1	Material butiran atau buatan alam, yang dipakai bersama-sama dengan suatu media pengikat untuk membentuk suatu beton. Agregat dibagi atas agregat halus (pasir) dan agregat kasar (kerikil atau batu pecah)		<input type="checkbox"/> Sesuai <input type="checkbox"/> Tidak Sesuai
Pasir	2	Agregat halus, pasir alam sebagai hasil disintegrasi alami batuan atau pasir yang dihasilkan oleh industri pemecah batu dan mempunyai ukuran butir terbesar 5,0 mm		<input type="checkbox"/> Sesuai <input type="checkbox"/> Tidak Sesuai
Semen	3	Untuk elemen struktural digunakan setara dengan Semen Portland tipe I.		<input type="checkbox"/> Sesuai <input type="checkbox"/> Tidak Sesuai
Kerikil atau Batu Pecah	4	Agregat kasar, kerikil sebagai hasil disintegrasi alami dari batuan atau berupa batu pecah yang diperoleh dari industri pemecah batu dan mempunyai ukuran butir antara 5 mm sampai 40 mm dengan gradasi yang baik		<input type="checkbox"/> Sesuai <input type="checkbox"/> Tidak Sesuai
Batu Besar	5	Batu yang berukuran 25 cm atau lebih		<input type="checkbox"/> Sesuai <input type="checkbox"/> Tidak Sesuai



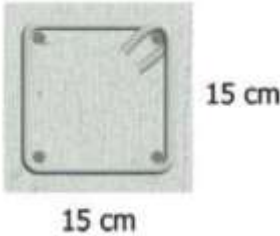


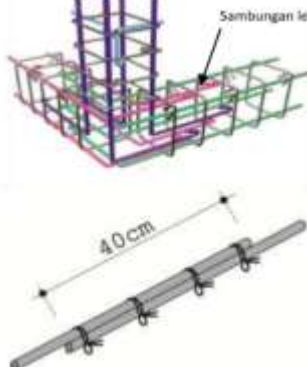

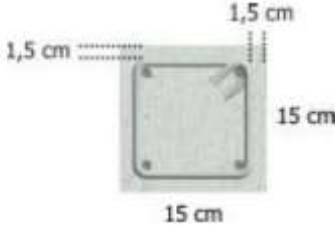


PEKERJAAN	NO	DESKRIPSI	ILUSTRASI	HASIL INSPEKSI
Batu Berukuran Sedang	6	Batu yang berukuran antara 15 sampai 20 cm		<input type="checkbox"/> Sesuai <input type="checkbox"/> Tidak Sesuai
Kelengkungan Bata	7	Deformasi pada salah satu sisi atau permukaan bata. Bata yang cacat tidak dapat digunakan dalam konstruksi		<input type="checkbox"/> Sesuai <input type="checkbox"/> Tidak Sesuai
Campuran Beton	8	Rancangan campuran beton harus mengacu kepada peraturan yang berlaku (1 semen : 2 pasir : 3 kerikil : 0,5 air)		<input type="checkbox"/> Sesuai <input type="checkbox"/> Tidak Sesuai
Campuran Mortar	9	Rancangan campuran mortar harus mengacu kepada peraturan yang berlaku (1 semen : 4 pasir : air secukupnya)		<input type="checkbox"/> Sesuai <input type="checkbox"/> Tidak Sesuai
Kayu	10	Kayu yang digunakan haruslah berkualitas baik, keras, kering, berwarna gelap, tidak ada retak dan lurus		<input type="checkbox"/> Sesuai <input type="checkbox"/> Tidak Sesuai
Tanpa Bahan Bangunan Berbahaya	11	Memastikan tidak menggunakan bahan bangunan yang berbahaya bagi kesehatan (misalnya penggunaan asbes, dll)		<input type="checkbox"/> Sesuai <input type="checkbox"/> Tidak Sesuai



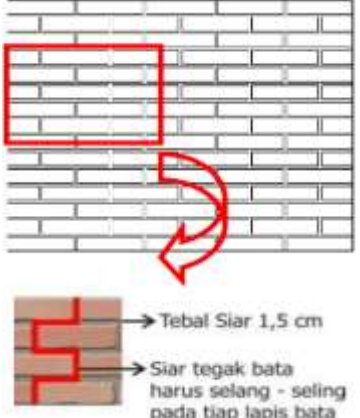

## B. Inspeksi Sederhana Pada Tahap Stuktur Bawah

PEKERJAAN	NO	DESKRIPSI	ILUSTRASI	HASIL INSPEKSI
Pondasi	12	Memastikan ukuran minimum pondasi adalah tinggi 60 cm, lebar bawah 60 cm, lebar atas 30 cm. Gunakan batu yang keras/batu sungai yang keras		<input type="checkbox"/> Sesuai <input type="checkbox"/> Tidak Sesuai
	13	Memastikan bahwa campuran beton adalah 1: 4 (semen: pasir dan air secukupnya) dan menghasilkan campuran yang		<input type="checkbox"/> Sesuai <input type="checkbox"/> Tidak Sesuai



PEKERJAAN	NO	DESKRIPSI	ILUSTRASI	HASIL INSPEKSI
		baik		
Perangkaian Tulangan Balok Pengikat (Sloof)	14	Memastikan bahwa dimensi minimum adalah 15 cm x 20 cm dengan 4 tulangan memanjang. Diameter tulangan memanjang adalah 10 mm yang ditempatkan dengan sengkang diameter 8 mm jarak 15 cm.		<input type="checkbox"/> Sesuai <input type="checkbox"/> Tidak Sesuai
	15	Sengkang harus dibengkokkan membentuk sudut 135°. Panjang minimum kaitan sengkang adalah 6 x D (diameter tulangan sengkang) (panjang tekukan min. 5 cm).		<input type="checkbox"/> Sesuai <input type="checkbox"/> Tidak Sesuai
	16	Memastikan bahwa pengangkur balok pengikat dan pondasi menggunakan tulangan diameter 10 mm. Jarak maksimum angkur adalah 1,0 m.		<input type="checkbox"/> Sesuai <input type="checkbox"/> Tidak Sesuai
Pengecoran Balok Pengikat (Termasuk Bekisting)	17	Memastikan bekisting kuat dan tidak bocor		<input type="checkbox"/> Sesuai <input type="checkbox"/> Tidak Sesuai
	18	Memastikan bahwa selimut beton adalah minimal 15 mm		<input type="checkbox"/> Sesuai <input type="checkbox"/> Tidak Sesuai
	19	Memastikan bahwa desain campuran beton adalah 1 : 2 : 3 (semen : pasir : kerikil) + ½ air		<input type="checkbox"/> Sesuai <input type="checkbox"/> Tidak Sesuai
	20	Memastikan bahwa campuran beton yang dihasilkan baik dan seragam		<input type="checkbox"/> Sesuai <input type="checkbox"/> Tidak Sesuai

### C. Inspeksi Sederhana Pada Tahap Stuktur Atas

PEKERJAAN	NO	DESKRIPSI	ILUSTRASI	HASIL INSPEKSI
Perangkaian Tulangan Kolom	21	Memastikan bahwa dimensi minimum adalah 15 cm x 15 cm dengan 4 tulangan memanjang. Diameter tulangan memanjang adalah 10 mm yang ditempatkan dengan sengkang diameter 8 mm jarak 15 cm.		<input type="checkbox"/> Sesuai <input type="checkbox"/> Tidak Sesuai
	22	Sengkang harus dibengkokkan membentuk sudut 135°. Panjang minimum kaitan sengkang adalah 6 x D (diameter tulangan sengkang) (panjang tekukan min. 5 cm).		<input type="checkbox"/> Sesuai <input type="checkbox"/> Tidak Sesuai
	23	Balok pengikat/sloof dengan kolom, tulangan kolom diteruskan dan dibengkokkan ke dalam balok pengikat/sloof dengan panjang lewatan min. 40 D (diameter tulangan utama) atau 40 cm.		<input type="checkbox"/> Sesuai <input type="checkbox"/> Tidak Sesuai
	24	Memastikan bahwa panjang sambungan lewatan antara kolom dan balok memiliki panjang minimum 40 x D (diameter tulangan) atau min. 40 cm.		<input type="checkbox"/> Sesuai <input type="checkbox"/> Tidak Sesuai
Pengecoran Kolom (Termasuk Bekisting)	25	Memastikan bekisting kuat dan tidak bocor		<input type="checkbox"/> Sesuai <input type="checkbox"/> Tidak Sesuai
	26	Memastikan bahwa selimut beton adalah 15 mm		<input type="checkbox"/> Sesuai <input type="checkbox"/> Tidak Sesuai
	27	Memastikan bahwa desain campuran beton adalah 1 : 2 : 3 (semen : pasir : kerikil) + 1/2 air		<input type="checkbox"/> Sesuai <input type="checkbox"/> Tidak Sesuai
	28	Memastikan bahwa campuran beton yang dihasilkan baik dan seragam		<input type="checkbox"/> Sesuai <input type="checkbox"/> Tidak Sesuai

PEKERJAAN	NO	DESKRIPSI	ILUSTRASI	HASIL INSPEKSI
Takaran Mortar	29	Memastikan bahwa campuran mortar adalah 1 : 4 (semen : pasir) dan air secukupnya		<input type="checkbox"/> Sesuai <input type="checkbox"/> Tidak Sesuai
	30	Memastikan bahwa campuran mortar yang dihasilkan baik dan seragam		<input type="checkbox"/> Sesuai <input type="checkbox"/> Tidak Sesuai
Lapisan Bata	31	Memastikan bahwa pemasangan bata benar. Tebal lapisan mortar adalah 1,5 cm.		<input type="checkbox"/> Sesuai <input type="checkbox"/> Tidak Sesuai
Angkur Pengekang	32	Memastikan bahwa hubungan antara dinding dan kolom benar. Baja tulangan harus diangkur setiap 6 lapisan bata sepanjang 40 cm.		<input type="checkbox"/> Sesuai <input type="checkbox"/> Tidak Sesuai

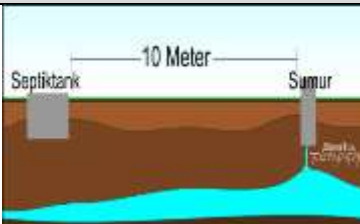

#### D. Inspeksi Sederhana Pada Tahap Stuktur Atap

PEKERJAAN	NO	DESKRIPSI	ILUSTRASI	HASIL INSPEKSI
Perangkaian Tulangan Balok Ring	33	Memastikan bahwa dimensi minimum adalah 12 cm x 15 cm dengan 4 tulangan memanjang. Diameter tulangan memanjang adalah 10 mm yang ditempatkan dengan sengkang diameter 8 mm jarak 15 cm.		<input type="checkbox"/> Sesuai <input type="checkbox"/> Tidak Sesuai
	34	Sengkang harus dibengkokkan membentuk sudut 135°. Panjang minimum kaitan sengkang adalah 6 x D (diamater tulangan sengkang) atau minimum 5 cm.		<input type="checkbox"/> Sesuai <input type="checkbox"/> Tidak Sesuai

PEKERJAAN	NO	DESKRIPSI	ILUSTRASI	HASIL INSPEKSI
	35	Memastikan bahwa hubungan antara elemen struktur utama (baja tulangan diperpanjang ke dalam balok ring/keliling minimum 40 cm)		<input type="checkbox"/> Sesuai <input type="checkbox"/> Tidak Sesuai
	36	Memastikan terdapat panjang sambungan lewatan menghubungkan balok ring/keliling dan kolom		<input type="checkbox"/> Sesuai <input type="checkbox"/> Tidak Sesuai
Pengecoran Balok Ring (Termasuk Bekisting)	37	Memastikan bekisting kuat dan tidak bocor		<input type="checkbox"/> Sesuai <input type="checkbox"/> Tidak Sesuai
	38	Memastikan bahwa selimut beton adalah 10 mm		<input type="checkbox"/> Sesuai <input type="checkbox"/> Tidak Sesuai
	39	Memastikan bahwa desain campuran beton adalah 1 : 2 : 3 (semen : pasir : kerikil) + ½ air		<input type="checkbox"/> Sesuai <input type="checkbox"/> Tidak Sesuai
	40	Memastikan bahwa campuran beton yang dihasilkan baik dan Seragam		<input type="checkbox"/> Sesuai <input type="checkbox"/> Tidak Sesuai
Panjang Lewatan Pada Sambungan	41	Panjang minimum perpanjangan adalah 40 x D (diameter tulangan) atau minimum 40 cm.		<input type="checkbox"/> Sesuai <input type="checkbox"/> Tidak Sesuai
Gunung-Gunung (Perangkaian Tulangan)	42	Memastikan bahwa ukuran minimum kuda-kuda beton adalah 12 cm x 15 cm (sama dengan balok ring), selimut beton 10 mm		<input type="checkbox"/> Sesuai <input type="checkbox"/> Tidak Sesuai
	43	Memastikan bahwa panjang angkur kolom kuda-kuda beton adalah 40 cm setiap 6 lapisan bata gunung-gunung. Memastikan bahwa kuda-kuda beton menggunakan tulangan baja diameter 10 mm. Panjang lewatan antara balok dan kolom adalah 40 x diameter tulangan atau 40 cm.		<input type="checkbox"/> Sesuai <input type="checkbox"/> Tidak Sesuai
Kuda-Kuda Dan Ikatan Angin	44	Memastikan bahwa kuda-kuda kayu diangkur ke kolom/balok ring menggunakan tulangan baja diameter 10 mm.		<input type="checkbox"/> Sesuai <input type="checkbox"/> Tidak Sesuai
	45	Memastikan bahwa ukuran minimum kuda-kuda kayu 8 cm x 12 cm		<input type="checkbox"/> Sesuai <input type="checkbox"/> Tidak Sesuai

PEKERJAAN	NO	DESKRIPSI	ILUSTRASI	HASIL INSPEKSI
	46	Memastikan bahwa ikatan angin adalah kayu dengan ukuran minimum 6cm x 12 cm		<input type="checkbox"/> Sesuai <input type="checkbox"/> Tidak Sesuai
	47	Memastikan kualitas kayu untuk kuda-kuda dan ikatan angin adalah kualitas yang baik.		<input type="checkbox"/> Sesuai <input type="checkbox"/> Tidak Sesuai

### E. Inspeksi Sederhana Pada Aspek Kesehatan

PEKERJAAN	NO	DESKRIPSI	ILUSTRASI	HASIL INSPEKSI
Jarak Tangki Septik dengan Sumber Air minum dari sumur	48	Memastikan jarak tangki septik dengan sumber air minum dari sumur minimal 10 meter. Apabila tidak dimungkinkan karena keterbatasan luas tanah, maka digunakan tangki septik biofilter.		<input type="checkbox"/> Sesuai <input type="checkbox"/> Tidak Sesuai
Luas ventilasi	49	Memastikan luas ventilasi (bukaan) minimal 10% dari luas ruang.		<input type="checkbox"/> Sesuai <input type="checkbox"/> Tidak Sesuai

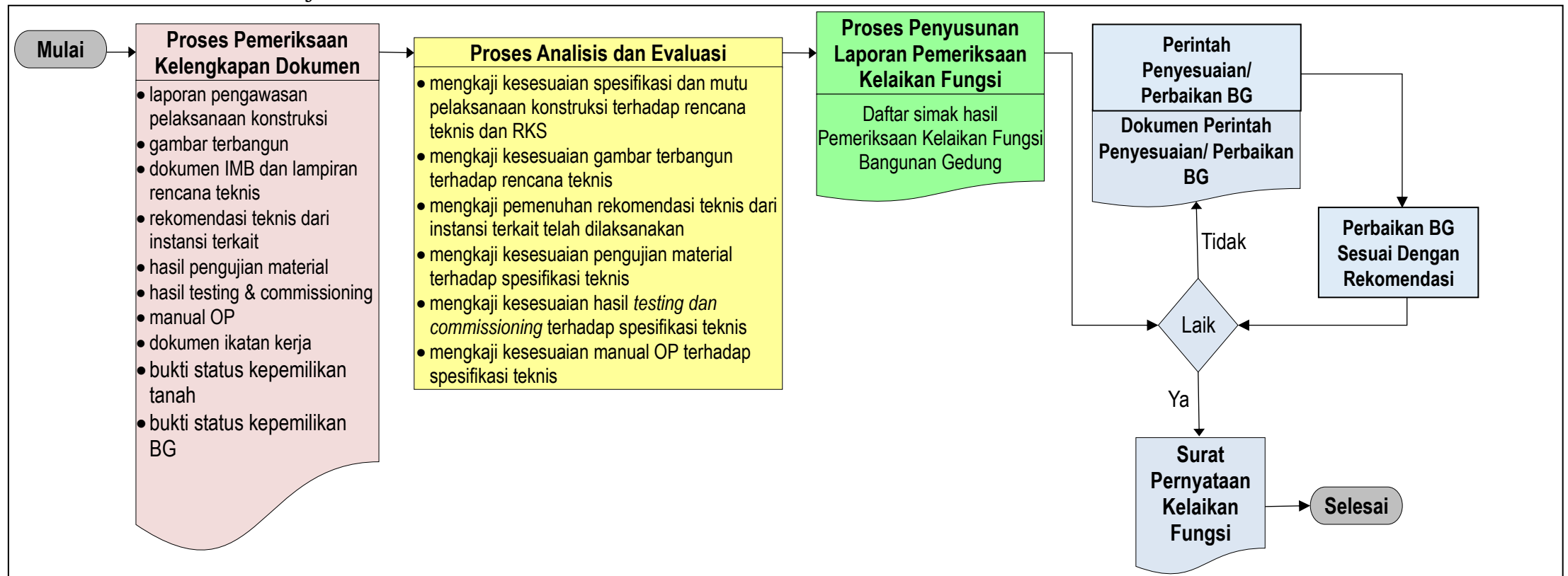
BUPATI DEMAK,

HM. NATSIR

LAMPIRAN II  
PERATURAN BUPATI DEMAK  
NOMOR 67 TAHUN 2019  
TENTANG  
SERTIFIKAT LAIK FUNGSI BANGUNAN GEDUNG

PEMERIKSAAN KELAIKAN FUNGSI BANGUNAN GEDUNG

A. Bagan Tata Cara Pemeriksaan Kelaikan Fungsi Bangunan Gedung Baru Yang Dilakukan Oleh Penyedia Jasa Pengawas Konstruksi atau Manajemen Konstruksi



B. Format Surat Permohonan Pemeriksaan Kelaikan Fungsi Bangunan Gedung  
Rumah Tinggal Tunggal atau Rumah Tinggal Deret

*KOP SURAT*

**SURAT PERMOHONAN PEMERIKSAAN  
KELAIKAN FUNGSI BANGUNAN GEDUNG**

Kepada Yth.

Kepala Dinas .....

di tempat,

Dengan hormat,

Yang bertanda tangan di bawah ini selaku Pemohon Bangunan Gedung:

Nama : .....  
Nomor Identitas : .....  
Alamat : .....  
Telepon : .....  
Email : .....

Bersamaan dengan ini mengajukan permohonan Pemeriksaan Kelaikan Fungsi Bangunan Gedung atas:

- 1) Nama bangunan : .....
- 2) Alamat bangunan : .....
- 3) Posisi koordinat : .....
- 4) Fungsi bangunan : .....
- 5) Klasifikasi kompleksitas : .....
- 6) Ketinggian bangunan : .....
- 7) Jumlah lantai bangunan : .....
- 8) Luas lantai bangunan : .....
- 9) Jumlah basemen : .....
- 10) Luas lantai basemen : .....
- 11) Luas tanah : .....

Disertakan lampiran dokumen yang dibutuhkan untuk Pemeriksaan Kelaikan Fungsi Bangunan Gedung sesuai dengan peraturan perundang-undangan.

Demikian surat permohonan ini diajukan untuk dapat diproses sesuai ketentuan yang berlaku. Atas perhatian dan kerjasamanya diucapkan terima kasih.

Kabupaten/Kota ....., *tanggal bulan tahun*

Pemohon

*(tttd)*

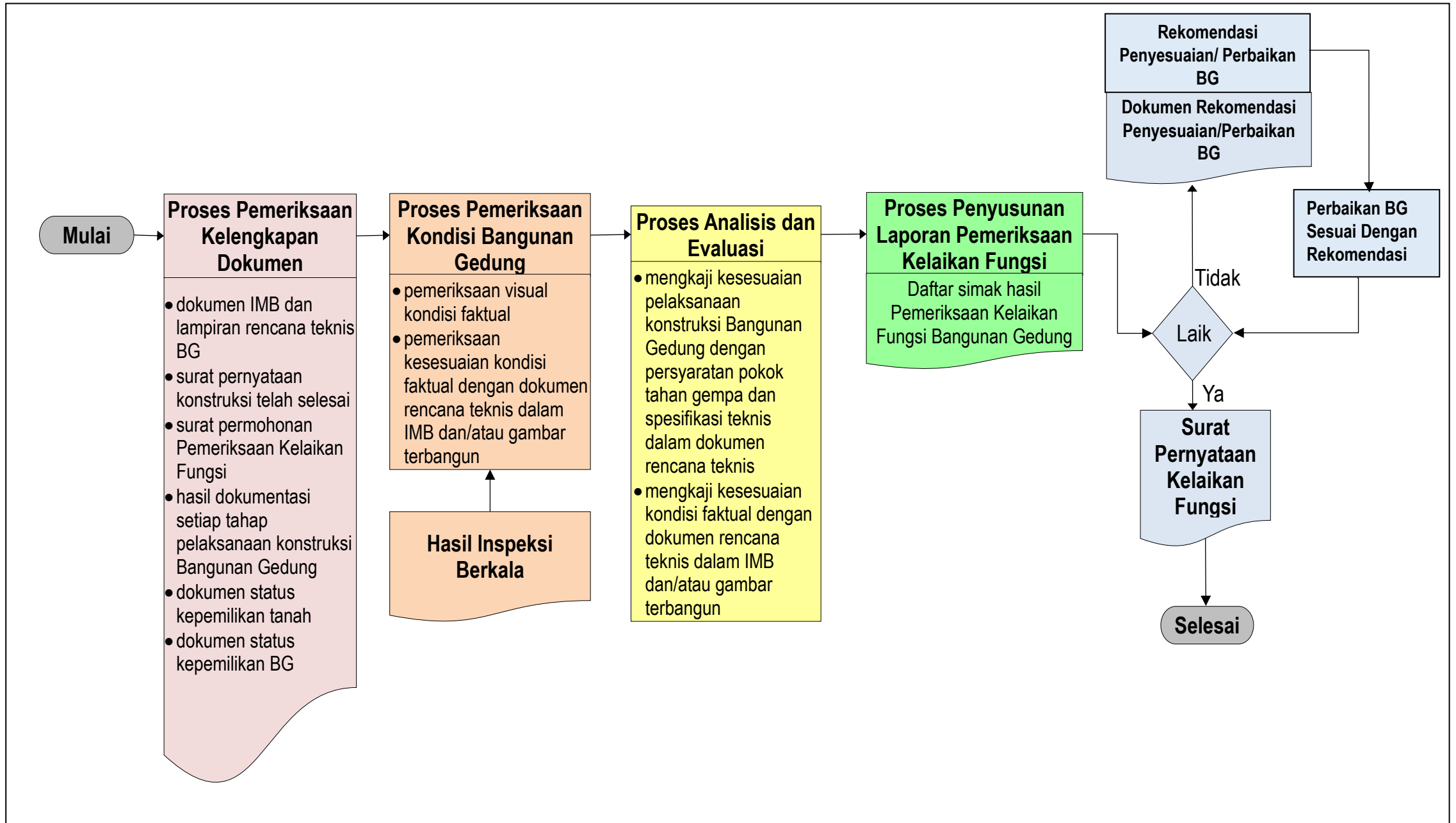
*(nama jelas)*



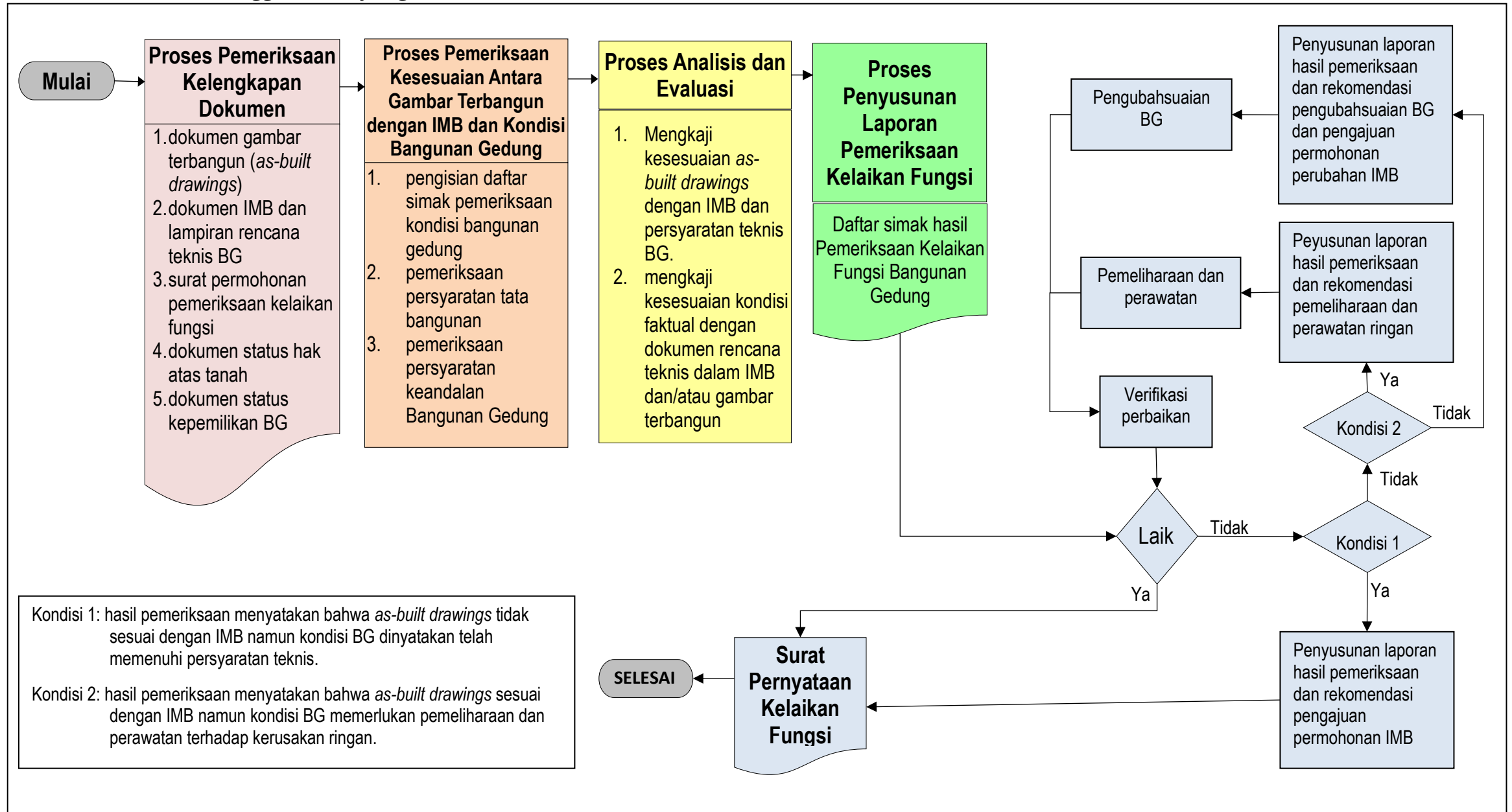
C. Contoh Format Hasil Pengetesan dan Pengujian (*Testing and Commissioning*) dalam Bentuk Daftar Simak

<b>CONTOH</b>								
Logo User	Logo Pengguna Jasa	Logo Konsultan Perencana	Logo Konsultan Pengawas	Logo Kontraktor Pelaksana				
<b>DAFTAR SIMAK HASIL PENGETESAN DAN PENGUJIAN ( TESTING AND COMMISSIONING )</b>								
Pekerjaan : .....			Kontraktor : .....					
Lokasi : .....			Pengawas/MK : .....					
Kontrak : .....			Perencana : .....					
Add Kontrak : .....			Keterangan			<b>A = Belum Dikerjakaan</b> <b>B = Belum Selesai Dikerjakan</b> <b>C = Selesai Dikerjakan</b> <b>D = (Hasil Testing Commissioning)</b>		
NO	URAIAN PEKERJAAN	SAT	VOL	CEKLIST PELAKSANAAN				KETERANGAN
				A	B	C	D	
1	2	3	4	5	6	7	8	9
<b>I. Item Pekerjaan</b>								
1	Sub Item Pekerjaan							
	Sub sub Item Pekerjaan							
	Sub sub Item Pekerjaan							
	Sub sub Item Pekerjaan							
	...dst.....							
<b>II Item Pekerjaan</b>								
1	Sub Item Pekerjaan							
	Sub sub Item Pekerjaan							
	Sub sub Item Pekerjaan							
	Sub sub Item Pekerjaan							
	...dst.....							
Diperiksa dan Disetujui oleh: <b>Konsultan Perencana</b> .....  ..... Team Leader		Diperiksa dan Disetujui oleh: <b>Konsultan Pengawas</b> .....  ..... Team Leader		..... Diajukan oleh: <b>Kontraktor Pelaksana,</b> .....  ..... Project Manager				

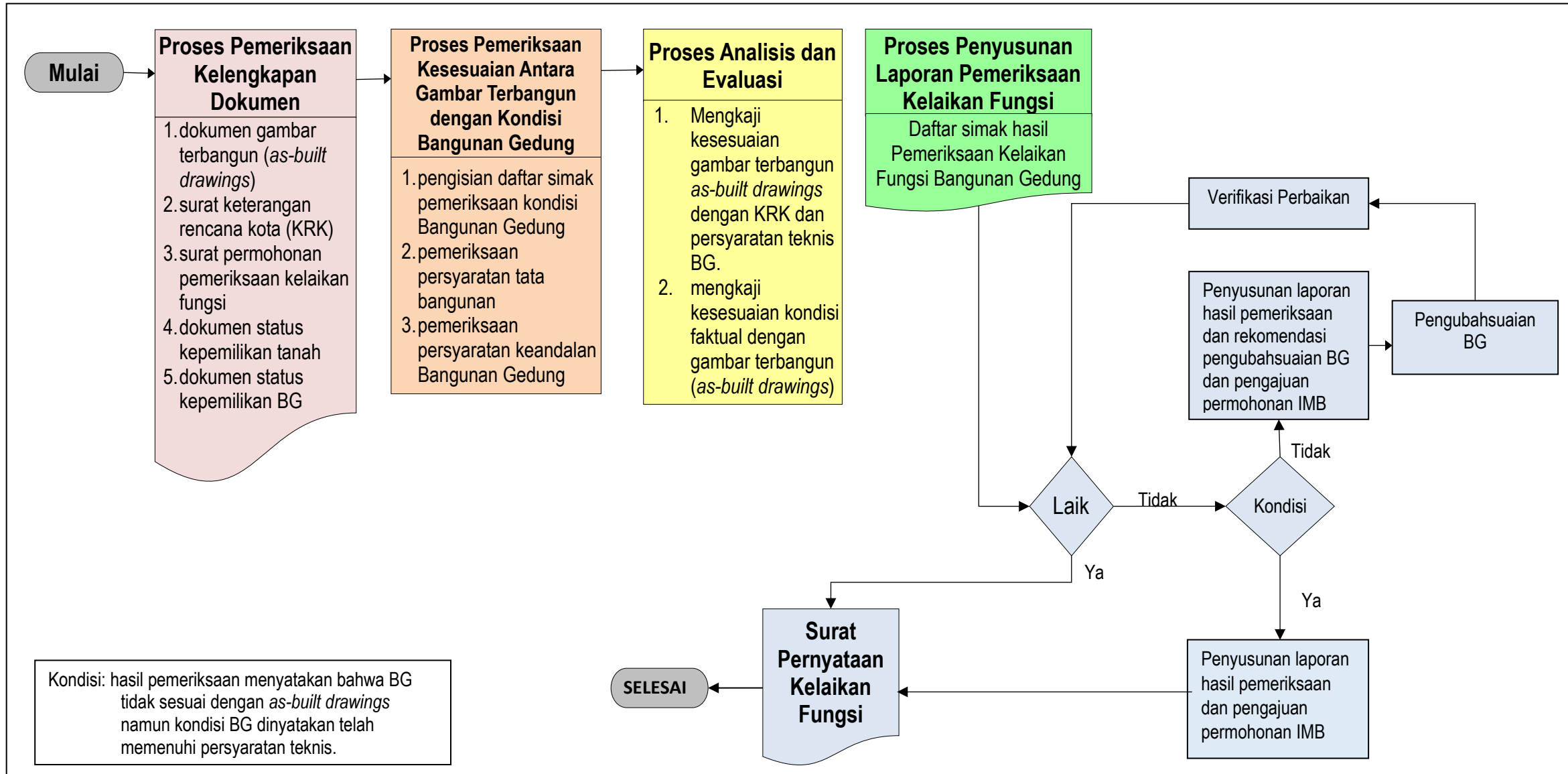
D. Bagan Tata Cara Pemeriksaan Kelaikan Fungsi Bangunan Gedung Baru berupa Rumah Tinggal Tunggal dan Rumah Tinggal Deret Yang Dilakukan Oleh Tim Teknis Perangkat Daerah Penyelenggara SLF



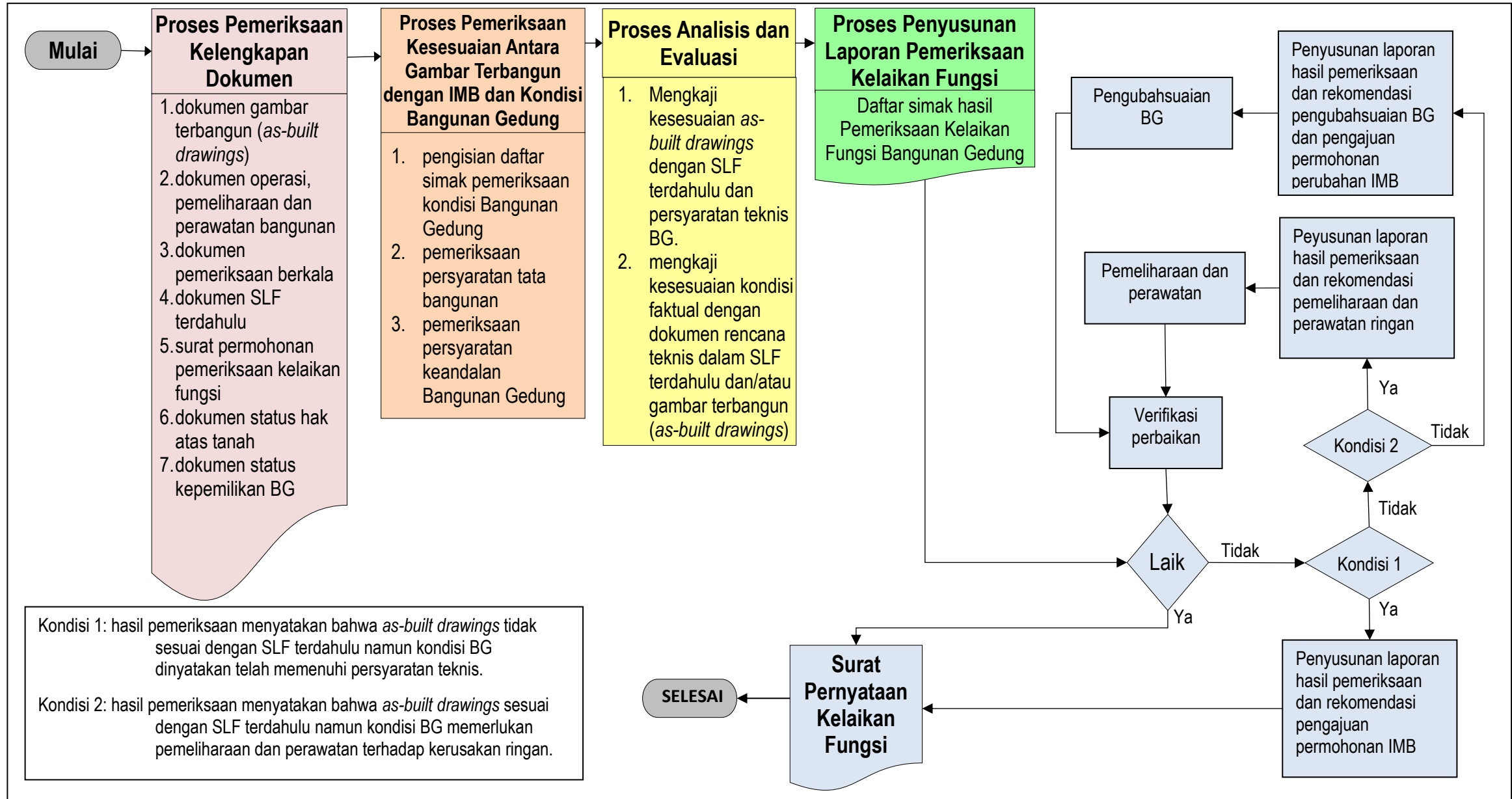
E. Bagan Tata Cara Pemeriksaan Kelaikan Fungsi Bangunan Gedung yang Sudah Ada (*Existing*) berupa Rumah Tinggal Tunggal dan Rumah Tinggal Deret yang Telah Memiliki IMB Untuk Penerbitan SLF



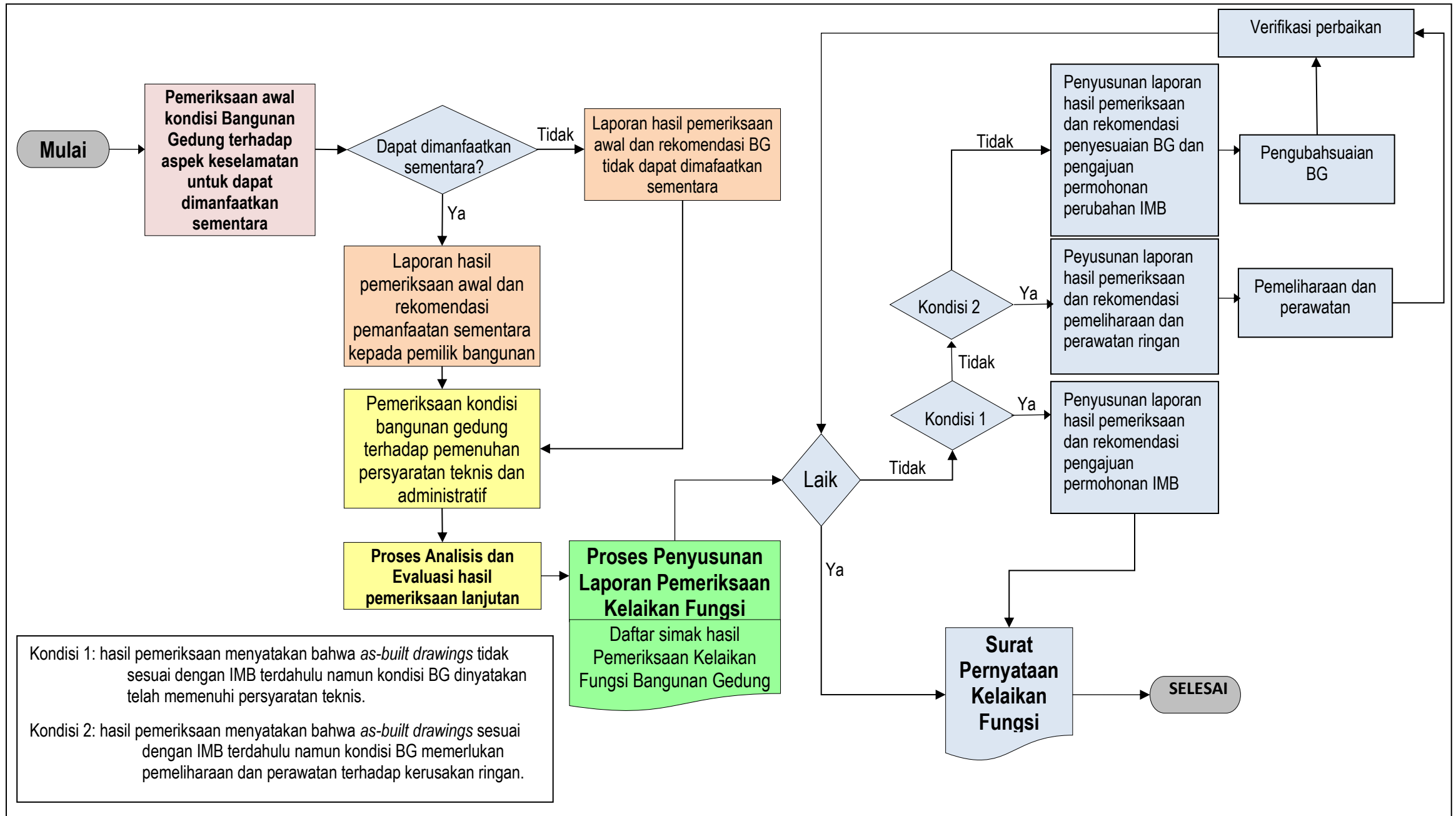
F. Bagan Tata Cara Pemeriksaan Kelaikan Fungsi Bangunan Gedung yang Sudah Ada (*Existing*) berupa Rumah Tinggal Tunggal dan Rumah Tinggal Deret yang Belum Memiliki IMB Untuk Penerbitan SLF



G. Bagan Tata Cara Pemeriksaan Kelaikan Fungsi Bangunan Gedung yang Sudah Ada (*Existing*) berupa Rumah Tinggal Tunggal dan Rumah Tinggal Deret untuk Perpanjangan SLF



H. Bagan Tata Cara Pemeriksaan Kelaikan Fungsi Bangunan Gedung yang Sudah Ada (*Existing*) berupa Rumah Tinggal Tunggal dan Rumah Tinggal Deret Pascabencana



I. Matriks Pemeriksaan Kelengkapan Dokumen Menurut Penggolongan Bangunan Gedung

ASPEK PEMERIKSAAN	PENGGOLOKONGAN BG			
	Sederhana 1 Lt	Sederhana 2 Lt	Tdk Sederhana / Khusus s.d. 5 lt	Tdk Sederhana / Khusus > 5 lt
<b>I DOKUMEN ADMINISTRATIF BANGUNAN GEDUNG</b>				
A Dokumen Kepemilikan Tanah				
1 Surat Bukti Status Hak Atas Tanah atau Surat Perjanjian Pemanfaatan Tanah	✓	✓	✓	✓
2 Data Kondisi Atau Situasi Tanah	✓	✓	✓	✓
3 Surat Pernyataan Bahwa Tanah Tidak Dalam Status Sengketa	✓	✓	✓	✓
B Data Pemilik Bangunan Gedung Atau Surat Bukti Kepemilikan Bangunan Gedung	✓	✓	✓	✓
C Dokumen: <ul style="list-style-type: none"> <li>• IMB</li> <li>• SLF terdahulu bila perpanjangan</li> <li>• KRK bila belum memiliki IMB</li> </ul>	✓	✓	✓	✓
D Rencana Teknis Bangunan Gedung				
1 Rencana Teknis Sederhana Dengan Informasi Yang Lengkap	✓	-	-	-
2 Rencana Teknis Arsitektur Bangunan Gedung				
a Gambar Situasi Atau Rencana Tapak	-	✓	✓	✓
b Gambar Denah	-	✓	✓	✓
c Gambar Tampak	-	✓	✓	✓
d Gambar Potongan	-	✓	✓	✓
e Gambar Detail Arsitektur	-	-	✓	✓
f Spesifikasi Umum Perampungan Bangunan Gedung	-	-	✓	✓
3 Rencana Teknis Struktur Bangunan Gedung				
a Perhitungan Struktur	-	-	✓	✓
b Hasil Penyelidikan Tanah	-	-	✓	✓
c Gambar Rencana Pondasi Termasuk Detailnya	-	✓	✓	✓
d Rencana Basemen Termasuk Detailnya (jika ada)	-	-	✓	✓
e Gambar Rencana Kolom, Balok, Plat Dan Detailnya	-	✓	✓	✓

<b>PENGGOLONGAN BG</b>		<b>Sederhana 1 Lt</b>	<b>Sederhana 2 Lt</b>	<b>Tdk</b>	<b>Tdk</b>
				<b>Sederhana / Khusus s.d. 5 lt</b>	<b>Sederhana / Khusus &gt; 5 lt</b>
<b>ASPEK PEMERIKSAAN</b>					
f	Gambar Rencana Rangka Atap, Penutup, Dan Detailnya	-	✓	✓	✓
g	Spesifikasi Umum Struktur	-	-	✓	✓
h	Spesifikasi Khusus	-	-	✓	✓
i	Analisis Model Komputer	-	-	✓	✓
4	Rencana Teknis Utilitas/instalasi Bangunan Gedung				
a	Perhitungan Utilitas/instalasi	-	-	✓	✓
b	Perhitungan Tingkat Kebisingan & Getaran	-	-	✓	✓
c	Gambar Sistem Sanitasi	-	✓	✓	✓
d	Gambar Sistem Pengelolaan Air Hujan Dan Drainase	-	✓	✓	✓
e	Gambar Sistem Instalasi Listrik	-	✓	✓	✓
f	Gambar Sistem Proteksi Kebakaran	-	-	✓	✓
g	Gambar Sistem Penghawaan/Ventilasi	-	-	✓	✓
h	Gambar Sistem Transportasi Vertikal	-	-	✓	✓
i	Gambar Sistem Komunikasi Intern Dan Ekstern	-	-	✓	✓
j	Gambar Sistem Penangkal/Proteksi Petir	-	-	✓	✓
k	Spesifikasi Umum Utilitas/instalasi Bangunan Gedung	-	-	✓	✓
5	Rencana Teknis Tata Ruang Luar Bangunan Gedung	-	-	✓	✓
<b>II DOKUMEN PELAKSANAAN KONSTRUKSI BANGUNAN GEDUNG</b>					
A	Gambar Sesuai Terbangun ( <i>As-Built Drawings</i> )				
1	Gambar Terbangun Sesuai Rencana Teknis (bila tidak ada perubahan dalam pelaksanaan konstruksi) atau Rencana Terbangun Sederhana Dengan Informasi Lengkap (bila ada perubahan saat pelaksanaan konstruksi)	✓	✓	-	-
2	Gambar Terbangun Arsitektur	-	-	✓	✓
3	Gambar Terbangun Struktur	-	-	✓	✓



<b>PENGGOLONGAN BG</b>					
		<i>Sederhana 1 Lt</i>	<i>Sederhana 2 Lt</i>	<i>Tdk Sederhana / Khusus s.d. 5 lt</i>	<i>Tdk Sederhana / Khusus &gt; 5 lt</i>
<b>ASPEK PEMERIKSAAN</b>					
4	Gambar Terpasang Utilitas/instalasi/Instalasi	-	-	✓	✓
5	Gambar Terbangun Tata Ruang Luar	-	-	✓	✓
<b>B Dokumen Pendukung Lainnya</b>					
1	Dokumentasi Setiap Tahap Pelaksanaan Konstruksi Bangunan Gedung	✓	✓	✓	✓
2	Laporan Inspeksi Berkala Pelaksanaan Konstruksi Bangunan Gedung	✓	✓	✓	✓
3	Dokumen Ikatan Kerja	-	-	✓	✓
4	Laporan Pengawasan Konstruksi Bangunan Gedung	-	-	✓	✓
5	Rekomendasi Teknis Dari Perangkat Daerah Terkait	-	-	✓	✓
6	Manual Pengoperasian, Pemeliharaan Dan Perawatan	-	-	✓	✓
7	Hasil Pengetesan Dan Pengujian	-	-	✓	✓
8	Hasil Pengujian Material Dan Lainnya	-	-	✓	✓
<b>III DOKUMEN PEMELIHARAAN DAN PERAWATAN BANGUNAN GEDUNG</b>					
1	Laporan Pemeriksaan Berkala Bangunan Gedung	-	-	✓	✓
2	Laporan Pengetesan Dan Pengujian	-	-	✓	✓
3	Laporan Hasil Perbaikan Dan/Atau Penggantian Peralatan Dan Perlengkapan	-	-	✓	✓

J. Matriks Pemeriksaan Kondisi Bangunan Gedung Menurut Penggolongan Bangunan Gedung

ASPEK PEMERIKSAAN	PENGGOLONGAN BG			
	Sederhana 1 Lt	Sederhana 2 Lt	Tdk Sederhana/ Khusus s.d. 5 lt	Tdk Sederhana/ Khusus > 5 lt
<b>I PEMERIKSAAN PERSYARATAN TATA BANGUNAN</b>				
<b>A Pemeriksaan Persyaratan Peruntukan Bangunan Gedung</b>				
1 Fungsi Bangunan Gedung	✓	✓	✓	✓
2 Pemanfaatan Ruang Dalam Bangunan Gedung	✓	✓	✓	✓
3 Pemanfaatan Ruang Luar Bangunan Gedung	✓	✓	✓	✓
<b>B Pemeriksaan Persyaratan Intensitas Bangunan Gedung</b>				
1 Luas Lantai Dasar Bangunan Gedung	✓	✓	✓	✓
2 Luas Dasar Basemen	-	-	✓	✓
3 Luas Total Lantai Bangunan Gedung	-	✓	✓	✓
4 Jumlah Lantai Bangunan Gedung	-	✓	✓	✓
5 Jumlah Lantai Basemen	-	-	✓	✓
6 Ketinggian Bangunan Gedung	✓	✓	✓	✓
7 Luas Daerah Hijau Dalam Persil	✓	✓	✓	✓
8 Jarak Sempadan Bangunan Gedung	✓	✓	✓	✓
9 Jarak Bangunan Gedung Dengan Batas Persil	✓	✓	✓	✓
10 Jarak Antar Bangunan Gedung	✓	✓	✓	✓
<b>C Pemeriksaan Persyaratan Arsitektur Bangunan Gedung</b>				
<b>1 Pemeriksaan Penampilan Bangunan Gedung</b>				
a Bentuk Bangunan Gedung	✓	✓	✓	✓
b Bentuk Denah Bangunan Gedung	✓	✓	✓	✓
c Tampak Bangunan	✓	✓	✓	✓
d Bentuk dan Penutup Atap Bangunan Gedung	✓	✓	✓	✓
e Profil, Detail, Material Maupun Warna Bangunan	✓	✓	✓	✓
f Batas Fisik Atau Pagar Pekarangan	✓	✓	✓	✓
g Kulit Atau Selubung Bangunan	✓	✓	✓	✓
<b>2 Pemeriksaan Tata Ruang-Dalam Bangunan Gedung</b>				
a Kebutuhan Ruang Utama	✓	✓	✓	✓
b Bidang-Bidang Dinding	✓	✓	✓	✓
c Dinding-Dinding Penyekat	✓	✓	✓	✓
d Pintu/Jendela	✓	✓	✓	✓

ASPEK PEMERIKSAAN	PENGKOLONGAN BG			
	Sederhana 1 Lt	Sederhana 2 Lt	Tdk Sederhana/ Khusus s.d. 5 lt	Tdk Sederhana/ Khusus > 5 lt
e Tinggi Ruang	✓	✓	✓	✓
f Tinggi Lantai Dasar	✓	✓	✓	✓
g Ruang Rongga Atap	✓	✓	✓	✓
h Penutup Lantai	✓	✓	✓	✓
i Penutup Langit-Langit	✓	✓	✓	✓
<b>3 Pemeriksaan Keseimbangan, Keserasian dan Keselarasan Dengan Lingkungan</b>				
a Tinggi (Peil) Pekarangan	✓	✓	✓	✓
b Ruang Terbuka Hijau Pekarangan	✓	✓	✓	✓
c Pemanfaatan Ruang Sempadan Bangunan	✓	✓	✓	✓
d Daerah Hijau Bangunan	✓	✓	✓	✓
e Tata Tanaman	✓	✓	✓	✓
f Tata Perkerasan Pekarangan	✓	✓	✓	✓
g Sirkulasi Manusia dan Kendaraan	✓	✓	✓	✓
h Jalur Utama Pedestrian	-	-	✓	✓
i Perabot Lansekap ( <i>Landscape Furniture</i> )	✓	✓	✓	✓
j Pertandaan ( <i>Signage</i> )	-	-	✓	✓
k Pencahayaan Ruang Luar Bangunan Gedung	✓	✓	✓	✓
<b>D Pemeriksaan Persyaratan Pengendalian Dampak Lingkungan</b>				
<b>II PEMERIKSAAN PERSYARATAN KEANDALAN BANGUNAN GEDUNG</b>				
<b>A Pemeriksaan Persyaratan Keselamatan Bangunan Gedung</b>				
<b>1 Pemeriksaan Sistem Struktur Bangunan Gedung</b>				
a Pondasi	✓	✓	✓	✓
b Kolom	✓	✓	✓	✓
c Balok Lantai	✓	✓	✓	✓
d Pelat Lantai	-	✓	✓	✓
e Rangka Atap	✓	✓	✓	✓
f Basemen	-	-	✓	✓
g Komponen Struktur Lainnya, Diantaranya Yaitu Dinding Pemikul dan Penahan Geser ( <i>Bearing and Shear Wall</i> ), Pengaku ( <i>Bracing</i> ), dan/atau Peredam ( <i>Damper</i> )	-	-	✓	✓
<b>2 Pemeriksaan Sistem Proteksi bahaya kebakaran</b>				
a Sistem Proteksi Pasif, Yaitu Konstruksi Tahan Api, Pintu dan Jendela Tahan Api, Bahan Pelapis Interior Tahan Api, Perlengkapan dan	-	-	✓	✓

<b>PENGGOLONGAN BG</b>					
		<i>Sederhana 1 Lt</i>	<i>Sederhana 2 Lt</i>	<i>Tdk Sederhana/ Khusus s.d. 5 lt</i>	<i>Tdk Sederhana/ Khusus &gt; 5 lt</i>
<b>ASPEK PEMERIKSAAN</b>					
Perabot Tahan Api, Penghalang Api, Partisi Penghalang Asap, Penghalang Asap, dan Atrium					
b Sistem Proteksi Aktif, Yaitu Sistem Pipa Tegak, Sistem Springkler Otomatik, Pompa Pemadam Kebakaran, Ketersediaan Air, Alat Pemadam Api Ringan, Sistem Deteksi Kebakaran, Sistem Alarm Kebakaran, Sistem Komunikasi Darurat, Serta Ventilasi Mekanik dan Sistem Pengendali Asap		-	-	✓	✓
c Sistem Evakuasi Darurat, Yaitu Tangga Kebakaran, Pintu Kebakaran, Bukaannya Penyelamatan, Lif Kebakaran, Penerangan Darurat, Tanda Petunjuk Arah Keluar, Peralatan Pendukung Lainnya		-	-	✓	✓
d Sistem Manajemen Proteksi, Yaitu Unit Manajemen Kebakaran, Organisasi Proteksi Kebakaran, Tata Laksana Operasional, dan Sumber Daya Manusia (untuk BG Lama)		-	-	✓	✓
<b>3 Pemeriksaan Sistem Penangkal Petir</b>					
a Sistem Kepala Penangkal Petir		-	✓	✓	✓
b Sistem Hantaran Penangkal Petir		-	✓	✓	✓
c Sistem Pembumian		-	✓	✓	✓
<b>4 Pemeriksaan Sistem Instalasi Listrik</b>					
a Sumber Listrik		✓	✓	✓	✓
b Panel Listrik		✓	✓	✓	✓
c Instalasi Listrik		✓	✓	✓	✓
d Sistem Pembumian		✓	✓	✓	✓
5 Pemeriksaan Sistem Pengamanan Bencana Bahan Peledak		Untuk BG yang memiliki kebutuhan pengamanan tinggi			✓
<b>B Pemeriksaan Persyaratan Kesehatan Bangunan Gedung</b>					
<b>1 Pemeriksaan Sistem Penghawaan</b>					
a Ventilasi Alami dan/atau Mekanik		✓	✓	✓	✓
b Sistem Pengkondisian Udara		-	-	✓	✓
c Kadar Karbonmonoksida dan Karbondioksida		-	-	✓	✓
<b>2 Pemeriksaan Sistem Pencahayaan</b>					
a Pencahayaan Alami		✓	✓	✓	✓
b Pencahayaan Buatan/Artifisial		✓	✓	✓	✓
c Tingkat Luminansi		-	-	✓	✓
<b>3 Pemeriksaan Sistem Penyediaan Air Bersih/Minum</b>					

ASPEK PEMERIKSAAN	PENGOLONGAN BG			
	Sederhana 1 Lt	Sederhana 2 Lt	Tdk Sederhana/ Khusus s.d. 5 lt	Tdk Sederhana/ Khusus > 5 lt
a Sumber Air Bersih/Minum	✓	✓	✓	✓
b Sistem Distribusi Air Bersih/Minum	✓	✓	✓	✓
c Kualitas Air Bersih/Minum	✓	✓	✓	✓
d Debit Air Bersih/Minum	-	-	✓	✓
4 Pemeriksaan Sistem Pengelolaan Air Kotor dan/atau Air Limbah ( <i>Black Water</i> )				
a Peralatan Saniter dan Instalasi Inlet	✓	✓	✓	✓
b Sistem Jaringan Pembuangan Air Kotor dan/atau Air Limbah	✓	✓	✓	✓
c Sistem Penampungan dan Pengolahan Air Kotor dan/atau Air Limbah	✓	✓	✓	✓
5 Pemeriksaan Sistem Pengelolaan Kotoran dan Sampah				
a Inlet Pembuangan Kotoran dan Sampah	-	-	✓	✓
b Penampungan Sementara Kotoran dan Sampah Dalam Persil	✓	✓	✓	✓
c Pengolahan Kotoran dan Sampah Dalam Persil	-	-	✓	✓
6 Pemeriksaan Sistem Pengelolaan Air Hujan ( <i>Grey Water</i> )				
a Sistem Penangkap Air Hujan, termasuk talang	✓	✓	✓	✓
b Sistem Penyaluran Air Hujan, termasuk pipa tegak dan drainase persil	✓	✓	✓	✓
c Sistem Penampungan, Pengolahan, Peresapan dan/atau Pembuangan Air Hujan	✓	✓	✓	✓
7 Pemeriksaan Penggunaan Bahan Bangunan Gedung				
a Kandungan Bahan Berbahaya/Beracun	✓	✓	✓	✓
b Efek Silau dan Pantulan	✓	✓	✓	✓
c Efek Peningkatan Suhu	-	-	✓	✓
8 Sistem Gas Medik	-	-	-	-
<b>C Pemeriksaan Persyaratan Kenyamanan Bangunan Gedung</b>				
1 Pemeriksaan Ruang Gerak Dalam Bangunan Gedung				
a Fungsi Ruang	✓	✓	✓	✓
b Jumlah Pengguna	✓	✓	✓	✓
c Kapasitas dan Tata Letak Perabot	-	-	✓	✓
d Aksesibilitas Ruang	-	-	✓	✓
2 Pemeriksaan Kondisi Udara Dalam Ruang				
a Temperatur Dalam Ruang	✓	✓	✓	✓
b Kelembapan Dalam Ruang	✓	✓	✓	✓

ASPEK PEMERIKSAAN	PENGKOLONGAN BG			
	Sederhana 1 Lt	Sederhana 2 Lt	Tdk Sederhana/ Khusus s.d. 5 lt	Tdk Sederhana/ Khusus > 5 lt
3 Pemeriksaan Pandangan Dari dan Ke Dalam Bangunan Gedung				
a Pandangan Dari Dalam Setiap Ruang Ke Luar Bangunan	✓	✓	✓	✓
b Pandangan Dari Luar Bangunan Ke Dalam Setiap Ruang	✓	✓	✓	✓
4 Pemeriksaan Kondisi Getaran dan Kebisingan Dalam Bangunan Gedung				
a Tingkat Getaran Dalam Bangunan Gedung	-	-	✓	✓
b Tingkat Kebisingan Dalam Bangunan Gedung	-	-	✓	✓
<b>D Pemeriksaan Persyaratan Kemudahan Bangunan Gedung</b>				
1 Pemeriksaan Sarana Hubungan Horisontal Antarruang / Antarbangunan				
a Jumlah, Ukuran dan Arah Bukaannya Pintu	✓	✓	✓	✓
b Fungsi dan Ukuran Koridor Serta Jumlah Pengguna	-	-	✓	✓
c Sistem Ban Berjalan ( <i>Travelator</i> )	-	-	-	-
2 Pemeriksaan Sarana Hubungan Vertikal Antarlantai				
a Lebar, Tinggi dan Railing Tangga	-	✓	✓	✓
b Lebar dan Kemiringan Ram	-	-	✓	✓
c Sistem Lif	-	-	-	✓
d Sistem Eskalator	-	-	-	-
3 Pemeriksaan Kelengkapan Prasarana dan Sarana Pemanfaatan Bangunan Gedung				
a Toilet	Sesuai Ketentuan Peraturan Perundang-Undangan			
b Fasilitas Parkir				
c Ruang Ibadah				
d Ruang Laktasi				
e Ruang Ganti				
f Tempat Sampah				
g Sistem Komunikasi				
h Sistem Informasi				
i Kelengkapan lainnya				

## K. Contoh Daftar Simak Hasil Pemeriksaan Kelaikan Fungsi Bangunan Gedung Baru Oleh Penyedia Jasa Pengawas Konstruksi atau Manajemen Konstruksi

### K.1. PEMERIKSAAN PERSYARATAN TATA BANGUNAN GEDUNG

#### K.1.1. Pemeriksaan Persyaratan Peruntukan Bangunan Gedung

##### 1. Fungsi Bangunan Gedung

Pengamatan Visual	Pemeriksaan Kesesuaian Kondisi Faktual Dengan Rencana Teknis Dan Gambar Terbangun	Keterangan
Hasil: ....	<input type="checkbox"/> Sesuai <input type="checkbox"/> Tidak Sesuai, yaitu ...	

##### 2. Pemanfaatan Setiap Ruang Dalam Bangunan Gedung

Sampel Ruang Dalam Ke-...	Pengamatan Visual	Pemeriksaan Kesesuaian Kondisi Faktual Dengan Rencana Teknis Dan Gambar Terbangun	Keterangan
1	Hasil: ....	<input type="checkbox"/> Sesuai <input type="checkbox"/> Tidak Sesuai, yaitu ...	
2	Hasil: ....	<input type="checkbox"/> Sesuai <input type="checkbox"/> Tidak Sesuai, yaitu ...	
3	Hasil: ....	<input type="checkbox"/> Sesuai <input type="checkbox"/> Tidak Sesuai, yaitu ...	
dst	Hasil: ....	<input type="checkbox"/> Sesuai <input type="checkbox"/> Tidak Sesuai, yaitu ...	

##### 3. Pemanfaatan Ruang Luar Pada Persil Bangunan Gedung

Sampel Ruang Luar Ke-...	Pengamatan Visual	Pemeriksaan Kesesuaian Kondisi Faktual Dengan Rencana Teknis Dan Gambar Terbangun	Keterangan
1	Hasil: ....	<input type="checkbox"/> Sesuai <input type="checkbox"/> Tidak Sesuai, yaitu ...	
2	Hasil: ....	<input type="checkbox"/> Sesuai <input type="checkbox"/> Tidak Sesuai, yaitu ...	
3	Hasil: ....	<input type="checkbox"/> Sesuai <input type="checkbox"/> Tidak Sesuai, yaitu ...	
dst	Hasil: ....	<input type="checkbox"/> Sesuai <input type="checkbox"/> Tidak Sesuai, yaitu ...	

#### K.1.2. Pemeriksaan Persyaratan Intensitas Bangunan Gedung

##### 1. Luas Lantai Dasar Bangunan

Pengukuran Kondisi Faktual	Pemeriksaan Kesesuaian Kondisi Faktual Dengan Rencana Teknis Dan Gambar Terbangun	Keterangan
Hasil: ....m2	<input type="checkbox"/> Sesuai <input type="checkbox"/> Tidak Sesuai, yaitu ...	

##### 2. Luas Dasar Basemen

Pengukuran Kondisi Faktual	Pemeriksaan Kesesuaian Kondisi Faktual Dengan Rencana Teknis Dan Gambar Terbangun	Keterangan
Hasil: .... m2	<input type="checkbox"/> Sesuai <input type="checkbox"/> Tidak Sesuai, yaitu ...	

##### 3. Luas Total Lantai Bangunan

Pengukuran Kondisi Faktual	Pemeriksaan Kesesuaian Kondisi Faktual Dengan Rencana Teknis Dan Gambar Terbangun	Keterangan
Hasil: .... m2	<input type="checkbox"/> Sesuai <input type="checkbox"/> Tidak Sesuai, yaitu ...	

##### 4. Jumlah Lantai Bangunan

Pengukuran Kondisi Faktual	Pemeriksaan Kesesuaian Kondisi Faktual Dengan Rencana Teknis Dan Gambar Terbangun	Keterangan
Hasil: .... Lantai	<input type="checkbox"/> Sesuai <input type="checkbox"/> Tidak Sesuai, yaitu ...	

5. Jumlah Lantai Basemen

Pengukuran Kondisi Faktual	Pemeriksaan Kesesuaian Kondisi Faktual Dengan Rencana Teknis Dan Gambar Terbangun	Keterangan
Hasil: .... Lantai	<input type="checkbox"/> Sesuai <input type="checkbox"/> Tidak Sesuai, yaitu ...	

6. Ketinggian Bangunan

Pengukuran Kondisi Faktual	Pemeriksaan Kesesuaian Kondisi Faktual Dengan Rencana Teknis Dan Gambar Terbangun	Keterangan
Hasil: .... Meter	<input type="checkbox"/> Sesuai <input type="checkbox"/> Tidak Sesuai, yaitu ...	

7. Luas Daerah Hijau Dalam Persil

Pengukuran Kondisi Faktual	Pemeriksaan Kesesuaian Kondisi Faktual Dengan Rencana Teknis Dan Gambar Terbangun	Keterangan
Hasil: .... m2	<input type="checkbox"/> Sesuai <input type="checkbox"/> Tidak Sesuai, yaitu ...	

8. Jarak Sempadan Jalan/Sungai/Pantai/Danau/Rel Kereta Api/Jalur Tegangan Tinggi

Komponen	Pengukuran	Pemeriksaan Kesesuaian Kondisi Faktual Dengan Rencana Teknis Dan Gambar Terbangun	Keterangan
Jarak Sempadan Jalan	Hasil: .... m2	<input type="checkbox"/> Sesuai <input type="checkbox"/> Tidak Sesuai, yaitu ...	
Jarak Sempadan Sungai	Hasil: .... m2	<input type="checkbox"/> Sesuai <input type="checkbox"/> Tidak Sesuai, yaitu ...	
Jarak Sempadan Pantai	Hasil: .... m2	<input type="checkbox"/> Sesuai <input type="checkbox"/> Tidak Sesuai, yaitu ...	
Jarak Sempadan Danau	Hasil: .... m2	<input type="checkbox"/> Sesuai <input type="checkbox"/> Tidak Sesuai, yaitu ...	
Jarak Sempadan Rel Kereta Api	Hasil: .... m2	<input type="checkbox"/> Sesuai <input type="checkbox"/> Tidak Sesuai, yaitu ...	
Jarak Sempadan Jalur Tegangan Tinggi	Hasil: .... m2	<input type="checkbox"/> Sesuai <input type="checkbox"/> Tidak Sesuai, yaitu ...	

9. Jarak Bangunan Gedung Dengan Batas Persil

Komponen	Pengukuran	Pemeriksaan Kesesuaian Kondisi Faktual Dengan Rencana Teknis Dan Gambar Terbangun	Keterangan
Jarak Bangunan dengan Batas Kiri	Hasil: .... m	<input type="checkbox"/> Sesuai <input type="checkbox"/> Tidak Sesuai, yaitu ...	
Jarak Bangunan dengan Batas Kanan	Hasil: .... m	<input type="checkbox"/> Sesuai <input type="checkbox"/> Tidak Sesuai, yaitu ...	
Jarak Bangunan dengan Batas Belakang	Hasil: .... m	<input type="checkbox"/> Sesuai <input type="checkbox"/> Tidak Sesuai, yaitu ...	

10. Jarak Antar Bangunan

Komponen	Pengukuran	Pemeriksaan Kesesuaian Kondisi Faktual Dengan Rencana Teknis Dan Gambar Terbangun	Keterangan
Jarak dengan Bangunan 1	Hasil: .... m	<input type="checkbox"/> Sesuai <input type="checkbox"/> Tidak Sesuai, yaitu ...	
Jarak dengan Bangunan 2	Hasil: .... m	<input type="checkbox"/> Sesuai <input type="checkbox"/> Tidak Sesuai, yaitu ...	
Jarak dengan Bangunan 3	Hasil: .... m	<input type="checkbox"/> Sesuai <input type="checkbox"/> Tidak Sesuai, yaitu ...	
dst	Hasil: .... m	<input type="checkbox"/> Sesuai <input type="checkbox"/> Tidak Sesuai, yaitu ...	



### K.1.3. Pemeriksaan Penampilan Bangunan Gedung

#### 1. Bentuk Bangunan Gedung

Pemeriksaan Kesesuaian Kondisi Faktual Dengan Rencana Teknis Dan Gambar Terbangun	Keterangan
<input type="checkbox"/> Sesuai <input type="checkbox"/> Tidak Sesuai, yaitu ...	

#### 2. Bentuk Denah Bangunan Gedung

Pemeriksaan Kesesuaian Kondisi Faktual Dengan Rencana Teknis Dan Gambar Terbangun	Keterangan
<input type="checkbox"/> Sesuai <input type="checkbox"/> Tidak Sesuai, yaitu ...	

#### 3. Tampak Bangunan

Pemeriksaan Kesesuaian Kondisi Faktual Dengan Rencana Teknis Dan Gambar Terbangun	Keterangan
<input type="checkbox"/> Sesuai <input type="checkbox"/> Tidak Sesuai, yaitu ...	

#### 4. Bentuk dan Penutup Atap Bangunan Gedung

Pengamatan Visual terhadap Kerusakan	Pemeriksaan Kesesuaian Kondisi Faktual Dengan Rencana Teknis Dan Gambar Terbangun	Keterangan
<input type="checkbox"/> Tidak Rusak <input type="checkbox"/> Rusak Ringan <input type="checkbox"/> Rusak Sedang <input type="checkbox"/> Rusak Berat	<input type="checkbox"/> Sesuai <input type="checkbox"/> Tidak Sesuai, yaitu ...	

#### 5. Profil, Detail, dan Material Bangunan

Sampel ke-...	Pengamatan Visual terhadap Kerusakan	Pemeriksaan Kesesuaian Kondisi Faktual Dengan Rencana Teknis Dan Gambar Terbangun	Keterangan
1	<input type="checkbox"/> Tidak Rusak <input type="checkbox"/> Rusak Ringan <input type="checkbox"/> Rusak Sedang <input type="checkbox"/> Rusak Berat	<input type="checkbox"/> Sesuai <input type="checkbox"/> Tidak Sesuai, yaitu ...	
2	<input type="checkbox"/> Tidak Rusak <input type="checkbox"/> Rusak Ringan <input type="checkbox"/> Rusak Sedang <input type="checkbox"/> Rusak Berat	<input type="checkbox"/> Sesuai <input type="checkbox"/> Tidak Sesuai, yaitu ...	
3	<input type="checkbox"/> Tidak Rusak <input type="checkbox"/> Rusak Ringan <input type="checkbox"/> Rusak Sedang <input type="checkbox"/> Rusak Berat	<input type="checkbox"/> Sesuai <input type="checkbox"/> Tidak Sesuai, yaitu ...	
Dst	<input type="checkbox"/> Tidak Rusak <input type="checkbox"/> Rusak Ringan <input type="checkbox"/> Rusak Sedang <input type="checkbox"/> Rusak Berat	<input type="checkbox"/> Sesuai <input type="checkbox"/> Tidak Sesuai, yaitu ...	

#### 6. Batas Fisik Atau Pagar Pekarangan

Sampel ke-...	Pengamatan Visual terhadap Kerusakan	Pemeriksaan Kesesuaian Kondisi Faktual Dengan Rencana Teknis Dan Gambar Terbangun	Keterangan
1	<input type="checkbox"/> Tidak Rusak <input type="checkbox"/> Rusak Ringan <input type="checkbox"/> Rusak Sedang <input type="checkbox"/> Rusak Berat	<input type="checkbox"/> Sesuai <input type="checkbox"/> Tidak Sesuai, yaitu ...	
2	<input type="checkbox"/> Tidak Rusak <input type="checkbox"/> Rusak Ringan <input type="checkbox"/> Rusak Sedang <input type="checkbox"/> Rusak Berat	<input type="checkbox"/> Sesuai <input type="checkbox"/> Tidak Sesuai, yaitu ...	
3	<input type="checkbox"/> Tidak Rusak <input type="checkbox"/> Rusak Ringan <input type="checkbox"/> Rusak Sedang <input type="checkbox"/> Rusak Berat	<input type="checkbox"/> Sesuai <input type="checkbox"/> Tidak Sesuai, yaitu ...	
Dst	<input type="checkbox"/> Tidak Rusak <input type="checkbox"/> Rusak Ringan <input type="checkbox"/> Rusak Sedang <input type="checkbox"/> Rusak Berat	<input type="checkbox"/> Sesuai <input type="checkbox"/> Tidak Sesuai, yaitu ...	

7. Kulit Atau Selubung Bangunan

Sampel ke-...	Pengamatan Visual terhadap Kerusakan	Pemeriksaan Kesesuaian Kondisi Faktual Dengan Rencana Teknis Dan Gambar Terbangun	Keterangan
1	<input type="checkbox"/> Tidak Rusak <input type="checkbox"/> Rusak Ringan <input type="checkbox"/> Rusak Sedang <input type="checkbox"/> Rusak Berat	<input type="checkbox"/> Sesuai <input type="checkbox"/> Tidak Sesuai, yaitu ...	
2	<input type="checkbox"/> Tidak Rusak <input type="checkbox"/> Rusak Ringan <input type="checkbox"/> Rusak Sedang <input type="checkbox"/> Rusak Berat	<input type="checkbox"/> Sesuai <input type="checkbox"/> Tidak Sesuai, yaitu ...	
3	<input type="checkbox"/> Tidak Rusak <input type="checkbox"/> Rusak Ringan <input type="checkbox"/> Rusak Sedang <input type="checkbox"/> Rusak Berat	<input type="checkbox"/> Sesuai <input type="checkbox"/> Tidak Sesuai, yaitu ...	
Dst	<input type="checkbox"/> Tidak Rusak <input type="checkbox"/> Rusak Ringan <input type="checkbox"/> Rusak Sedang <input type="checkbox"/> Rusak Berat	<input type="checkbox"/> Sesuai <input type="checkbox"/> Tidak Sesuai, yaitu ...	

K.1.4. Pemeriksaan Tata Ruang-Dalam Bangunan Gedung

1. Kebutuhan Ruang Utama

Pemeriksaan Kesesuaian Kondisi Faktual Dengan Rencana Teknis Dan Gambar Terbangun	Keterangan
<input type="checkbox"/> Sesuai <input type="checkbox"/> Tidak Sesuai, yaitu ...	

2. Bidang-Bidang Dinding

Sampel ke-...	Pengamatan Visual terhadap Kerusakan	Pemeriksaan Kesesuaian Kondisi Faktual Dengan Rencana Teknis Dan Gambar Terbangun	Keterangan
1	<input type="checkbox"/> Tidak Rusak <input type="checkbox"/> Rusak Ringan <input type="checkbox"/> Rusak Sedang <input type="checkbox"/> Rusak Berat	<input type="checkbox"/> Sesuai <input type="checkbox"/> Tidak Sesuai, yaitu ...	
2	<input type="checkbox"/> Tidak Rusak <input type="checkbox"/> Rusak Ringan <input type="checkbox"/> Rusak Sedang <input type="checkbox"/> Rusak Berat	<input type="checkbox"/> Sesuai <input type="checkbox"/> Tidak Sesuai, yaitu ...	
3	<input type="checkbox"/> Tidak Rusak <input type="checkbox"/> Rusak Ringan <input type="checkbox"/> Rusak Sedang <input type="checkbox"/> Rusak Berat	<input type="checkbox"/> Sesuai <input type="checkbox"/> Tidak Sesuai, yaitu ...	
Dst	<input type="checkbox"/> Tidak Rusak <input type="checkbox"/> Rusak Ringan <input type="checkbox"/> Rusak Sedang <input type="checkbox"/> Rusak Berat	<input type="checkbox"/> Sesuai <input type="checkbox"/> Tidak Sesuai, yaitu ...	

3. Dinding-Dinding Penyekat

Sampel ke-...	Pengamatan Visual terhadap Kerusakan	Pemeriksaan Kesesuaian Kondisi Faktual Dengan Rencana Teknis Dan Gambar Terbangun	Keterangan
1	<input type="checkbox"/> Tidak Rusak <input type="checkbox"/> Rusak Ringan <input type="checkbox"/> Rusak Sedang <input type="checkbox"/> Rusak Berat	<input type="checkbox"/> Sesuai <input type="checkbox"/> Tidak Sesuai, yaitu ...	
2	<input type="checkbox"/> Tidak Rusak <input type="checkbox"/> Rusak Ringan <input type="checkbox"/> Rusak Sedang <input type="checkbox"/> Rusak Berat	<input type="checkbox"/> Sesuai <input type="checkbox"/> Tidak Sesuai, yaitu ...	
3	<input type="checkbox"/> Tidak Rusak <input type="checkbox"/> Rusak Ringan <input type="checkbox"/> Rusak Sedang <input type="checkbox"/> Rusak Berat	<input type="checkbox"/> Sesuai <input type="checkbox"/> Tidak Sesuai, yaitu ...	
Dst	<input type="checkbox"/> Tidak Rusak <input type="checkbox"/> Rusak Ringan <input type="checkbox"/> Rusak Sedang <input type="checkbox"/> Rusak Berat	<input type="checkbox"/> Sesuai <input type="checkbox"/> Tidak Sesuai, yaitu ...	

4. Pintu/Jendela

Sampel ke-...	Pengamatan Visual terhadap Kerusakan	Pemeriksaan Kesesuaian Kondisi Faktual Dengan Rencana Teknis Dan Gambar Terbangun	Keterangan
1	<input type="checkbox"/> Tidak Rusak <input type="checkbox"/> Rusak Ringan <input type="checkbox"/> Rusak Sedang <input type="checkbox"/> Rusak Berat	<input type="checkbox"/> Sesuai <input type="checkbox"/> Tidak Sesuai, yaitu ...	
2	<input type="checkbox"/> Tidak Rusak <input type="checkbox"/> Rusak Ringan <input type="checkbox"/> Rusak Sedang <input type="checkbox"/> Rusak Berat	<input type="checkbox"/> Sesuai <input type="checkbox"/> Tidak Sesuai, yaitu ...	
3	<input type="checkbox"/> Tidak Rusak <input type="checkbox"/> Rusak Ringan <input type="checkbox"/> Rusak Sedang <input type="checkbox"/> Rusak Berat	<input type="checkbox"/> Sesuai <input type="checkbox"/> Tidak Sesuai, yaitu ...	
Dst	<input type="checkbox"/> Tidak Rusak <input type="checkbox"/> Rusak Ringan <input type="checkbox"/> Rusak Sedang <input type="checkbox"/> Rusak Berat	<input type="checkbox"/> Sesuai <input type="checkbox"/> Tidak Sesuai, yaitu ...	

5. Tinggi Ruang

Sampel ke-...	Pengukuran	Pemeriksaan Kesesuaian Kondisi Faktual Dengan Rencana Teknis Dan Gambar Terbangun	Keterangan
1	Hasil: ... meter	<input type="checkbox"/> Sesuai <input type="checkbox"/> Tidak Sesuai, yaitu ...	
2	Hasil: ... meter	<input type="checkbox"/> Sesuai <input type="checkbox"/> Tidak Sesuai, yaitu ...	
3	Hasil: ... meter	<input type="checkbox"/> Sesuai <input type="checkbox"/> Tidak Sesuai, yaitu ...	
Dst	Hasil: ... meter	<input type="checkbox"/> Sesuai <input type="checkbox"/> Tidak Sesuai, yaitu ...	

6. Tinggi Lantai Dasar

Pengukuran	Pemeriksaan Kesesuaian Kondisi Faktual Dengan Rencana Teknis Dan Gambar Terbangun	Keterangan
Hasil: ... meter	<input type="checkbox"/> Sesuai <input type="checkbox"/> Tidak Sesuai, yaitu ...	

7. Ruang Rongga Atap

Pengamatan Visual terhadap Kerusakan	Pemeriksaan Kesesuaian Kondisi Faktual Dengan Rencana Teknis Dan Gambar Terbangun	Keterangan
<input type="checkbox"/> Tidak Rusak <input type="checkbox"/> Rusak Ringan <input type="checkbox"/> Rusak Sedang <input type="checkbox"/> Rusak Berat	<input type="checkbox"/> Sesuai <input type="checkbox"/> Tidak Sesuai, yaitu ...	

8. Penutup Lantai

Sampel ke-...	Pengamatan Visual terhadap Kerusakan	Pemeriksaan Kesesuaian Kondisi Faktual Dengan Rencana Teknis Dan Gambar Terbangun	Keterangan
1	<input type="checkbox"/> Tidak Rusak <input type="checkbox"/> Rusak Ringan <input type="checkbox"/> Rusak Sedang <input type="checkbox"/> Rusak Berat	<input type="checkbox"/> Sesuai <input type="checkbox"/> Tidak Sesuai, yaitu ...	
2	<input type="checkbox"/> Tidak Rusak <input type="checkbox"/> Rusak Ringan <input type="checkbox"/> Rusak Sedang <input type="checkbox"/> Rusak Berat	<input type="checkbox"/> Sesuai <input type="checkbox"/> Tidak Sesuai, yaitu ...	
3	<input type="checkbox"/> Tidak Rusak <input type="checkbox"/> Rusak Ringan <input type="checkbox"/> Rusak Sedang <input type="checkbox"/> Rusak Berat	<input type="checkbox"/> Sesuai <input type="checkbox"/> Tidak Sesuai, yaitu ...	
Dst	<input type="checkbox"/> Tidak Rusak <input type="checkbox"/> Rusak Ringan <input type="checkbox"/> Rusak Sedang <input type="checkbox"/> Rusak Berat	<input type="checkbox"/> Sesuai <input type="checkbox"/> Tidak Sesuai, yaitu ...	

9. Penutup Langit-Langit

Sampel ke-...	Pengamatan Visual terhadap Kerusakan	Pemeriksaan Kesesuaian Kondisi Faktual Dengan Rencana Teknis Dan Gambar Terbangun	Keterangan
1	<input type="checkbox"/> Tidak Rusak <input type="checkbox"/> Rusak Ringan <input type="checkbox"/> Rusak Sedang <input type="checkbox"/> Rusak Berat	<input type="checkbox"/> Sesuai <input type="checkbox"/> Tidak Sesuai, yaitu ...	
2	<input type="checkbox"/> Tidak Rusak <input type="checkbox"/> Rusak Ringan <input type="checkbox"/> Rusak Sedang <input type="checkbox"/> Rusak Berat	<input type="checkbox"/> Sesuai <input type="checkbox"/> Tidak Sesuai, yaitu ...	
3	<input type="checkbox"/> Tidak Rusak <input type="checkbox"/> Rusak Ringan <input type="checkbox"/> Rusak Sedang <input type="checkbox"/> Rusak Berat	<input type="checkbox"/> Sesuai <input type="checkbox"/> Tidak Sesuai, yaitu ...	
Dst	<input type="checkbox"/> Tidak Rusak <input type="checkbox"/> Rusak Ringan <input type="checkbox"/> Rusak Sedang <input type="checkbox"/> Rusak Berat	<input type="checkbox"/> Sesuai <input type="checkbox"/> Tidak Sesuai, yaitu ...	

K.1.5. Pemeriksaan Keseimbangan, Keserasian dan Keselarasan Dengan Lingkungan

1. Tinggi (Peil) Pekarangan

Pengukuran	Pemeriksaan Kesesuaian Kondisi Faktual Dengan Rencana Teknis Dan Gambar Terbangun	Keterangan
Hasil: ... meter	<input type="checkbox"/> Sesuai <input type="checkbox"/> Tidak Sesuai, yaitu ...	

2. Ruang Terbuka Hijau Pekarangan

Pengukuran	Pemeriksaan Kesesuaian Kondisi Faktual Dengan Rencana Teknis Dan Gambar Terbangun	Keterangan
Hasil: ... m <sup>2</sup>	<input type="checkbox"/> Sesuai <input type="checkbox"/> Tidak Sesuai, yaitu ...	

3. Pemanfaatan Ruang Sempadan Bangunan

Pengamatan Visual	Pemeriksaan Kesesuaian Kondisi Faktual Dengan Rencana Teknis Dan Gambar Terbangun	Keterangan
Hasil: ...	<input type="checkbox"/> Sesuai <input type="checkbox"/> Tidak Sesuai, yaitu ...	

4. Daerah Hijau Bangunan

Pengukuran	Pemeriksaan Kesesuaian Kondisi Faktual Dengan Rencana Teknis Dan Gambar Terbangun	Keterangan
Hasil: ... m <sup>2</sup>	<input type="checkbox"/> Sesuai <input type="checkbox"/> Tidak Sesuai, yaitu ...	

5. Tata Tanaman

Pengamatan Visual terhadap Kerusakan	Pemeriksaan Kesesuaian Kondisi Faktual Dengan Rencana Teknis Dan Gambar Terbangun	Keterangan
<input type="checkbox"/> Tidak Rusak <input type="checkbox"/> Rusak Ringan <input type="checkbox"/> Rusak Sedang <input type="checkbox"/> Rusak Berat	<input type="checkbox"/> Sesuai <input type="checkbox"/> Tidak Sesuai, yaitu ...	

6. Tata Perkerasan Pekarangan

Pengamatan Visual terhadap Kerusakan	Pemeriksaan Kesesuaian Kondisi Faktual Dengan Rencana Teknis Dan Gambar Terbangun	Keterangan
<input type="checkbox"/> Tidak Rusak <input type="checkbox"/> Rusak Ringan <input type="checkbox"/> Rusak Sedang <input type="checkbox"/> Rusak Berat	<input type="checkbox"/> Sesuai <input type="checkbox"/> Tidak Sesuai, yaitu ...	

7. Sirkulasi Manusia dan Kendaraan

Sampel ke-...	Pengamatan Visual terhadap Kerusakan	Pemeriksaan Kesesuaian Kondisi Faktual Dengan Rencana Teknis Dan Gambar Terbangun	Keterangan
Sirkulasi Manusia	<input type="checkbox"/> Tidak Rusak <input type="checkbox"/> Rusak Ringan <input type="checkbox"/> Rusak Sedang <input type="checkbox"/> Rusak Berat	<input type="checkbox"/> Sesuai <input type="checkbox"/> Tidak Sesuai, yaitu ...	
Sirkulasi Kendaraan	<input type="checkbox"/> Tidak Rusak <input type="checkbox"/> Rusak Ringan <input type="checkbox"/> Rusak Sedang <input type="checkbox"/> Rusak Berat	<input type="checkbox"/> Sesuai <input type="checkbox"/> Tidak Sesuai, yaitu ...	

8. Jalur Utama Pedestrian

Pengamatan Visual terhadap Kerusakan	Pemeriksaan Kesesuaian Kondisi Faktual Dengan Rencana Teknis Dan Gambar Terbangun	Keterangan
<input type="checkbox"/> Tidak Rusak <input type="checkbox"/> Rusak Ringan <input type="checkbox"/> Rusak Sedang <input type="checkbox"/> Rusak Berat	<input type="checkbox"/> Sesuai <input type="checkbox"/> Tidak Sesuai, yaitu ...	

9. Perabot Lanskap (*Landscape Furniture*)

Sampel ke-...	Pengamatan Visual terhadap Kerusakan	Pemeriksaan Kesesuaian Kondisi Faktual Dengan Rencana Teknis Dan Gambar Terbangun	Keterangan
1	<input type="checkbox"/> Tidak Rusak <input type="checkbox"/> Rusak Ringan <input type="checkbox"/> Rusak Sedang <input type="checkbox"/> Rusak Berat	<input type="checkbox"/> Sesuai <input type="checkbox"/> Tidak Sesuai, yaitu ...	
2	<input type="checkbox"/> Tidak Rusak <input type="checkbox"/> Rusak Ringan <input type="checkbox"/> Rusak Sedang <input type="checkbox"/> Rusak Berat	<input type="checkbox"/> Sesuai <input type="checkbox"/> Tidak Sesuai, yaitu ...	
3	<input type="checkbox"/> Tidak Rusak <input type="checkbox"/> Rusak Ringan <input type="checkbox"/> Rusak Sedang <input type="checkbox"/> Rusak Berat	<input type="checkbox"/> Sesuai <input type="checkbox"/> Tidak Sesuai, yaitu ...	
Dst	<input type="checkbox"/> Tidak Rusak <input type="checkbox"/> Rusak Ringan <input type="checkbox"/> Rusak Sedang <input type="checkbox"/> Rusak Berat	<input type="checkbox"/> Sesuai <input type="checkbox"/> Tidak Sesuai, yaitu ...	

10. Pertandaan (*Signage*)

Sampel ke-...	Pengamatan Visual terhadap Kerusakan	Pemeriksaan Kesesuaian Kondisi Faktual Dengan Rencana Teknis Dan Gambar Terbangun	Keterangan
1	<input type="checkbox"/> Tidak Rusak <input type="checkbox"/> Rusak Ringan <input type="checkbox"/> Rusak Sedang <input type="checkbox"/> Rusak Berat	<input type="checkbox"/> Sesuai <input type="checkbox"/> Tidak Sesuai, yaitu ...	
2	<input type="checkbox"/> Tidak Rusak <input type="checkbox"/> Rusak Ringan <input type="checkbox"/> Rusak Sedang <input type="checkbox"/> Rusak Berat	<input type="checkbox"/> Sesuai <input type="checkbox"/> Tidak Sesuai, yaitu ...	
3	<input type="checkbox"/> Tidak Rusak <input type="checkbox"/> Rusak Ringan <input type="checkbox"/> Rusak Sedang <input type="checkbox"/> Rusak Berat	<input type="checkbox"/> Sesuai <input type="checkbox"/> Tidak Sesuai, yaitu ...	
Dst	<input type="checkbox"/> Tidak Rusak <input type="checkbox"/> Rusak Ringan <input type="checkbox"/> Rusak Sedang <input type="checkbox"/> Rusak Berat	<input type="checkbox"/> Sesuai <input type="checkbox"/> Tidak Sesuai, yaitu ...	

11. Pencahayaan Ruang Luar Bangunan Gedung

Sampel ke-...	Pengamatan Visual terhadap Kerusakan	Pemeriksaan Kesesuaian Kondisi Faktual Dengan Rencana Teknis Dan Gambar Terbangun	Keterangan
1	<input type="checkbox"/> Tidak Rusak <input type="checkbox"/> Rusak Ringan <input type="checkbox"/> Rusak Sedang <input type="checkbox"/> Rusak Berat	<input type="checkbox"/> Sesuai <input type="checkbox"/> Tidak Sesuai, yaitu ...	
2	<input type="checkbox"/> Tidak Rusak <input type="checkbox"/> Rusak Ringan <input type="checkbox"/> Rusak Sedang <input type="checkbox"/> Rusak Berat	<input type="checkbox"/> Sesuai <input type="checkbox"/> Tidak Sesuai, yaitu ...	
3	<input type="checkbox"/> Tidak Rusak <input type="checkbox"/> Rusak Ringan	<input type="checkbox"/> Sesuai <input type="checkbox"/> Tidak Sesuai, yaitu ...	

Sampel ke-...	Pengamatan Visual terhadap Kerusakan	Pemeriksaan Kesesuaian Kondisi Faktual Dengan Rencana Teknis Dan Gambar Terbangun	Keterangan
	<input type="checkbox"/> Rusak Sedang <input type="checkbox"/> Rusak Berat		
Dst	<input type="checkbox"/> Tidak Rusak <input type="checkbox"/> Rusak Ringan <input type="checkbox"/> Rusak Sedang <input type="checkbox"/> Rusak Berat	<input type="checkbox"/> Sesuai <input type="checkbox"/> Tidak Sesuai, yaitu ...	

## K.2. PEMERIKSAAN PERSYARATAN KESELAMATAN

### K.2.1. Pemeriksaan Sistem Struktur Bangunan Gedung

#### 1. Pondasi (*Apabila Dapat Diamati*)

Sampel ke-...	Pengamatan Visual terhadap Kerusakan	Pengukuran	Pemeriksaan Kesesuaian Kondisi Faktual dengan Rencana Teknis dan Gambar Terbangun	Penggunaan Peralatan Non-Destruktif	Pengujian Kekuatan dan Material ( <i>Apabila Diperlukan</i> )	Keterangan
1	<input type="checkbox"/> Tidak Rusak <input type="checkbox"/> Rusak Ringan <input type="checkbox"/> Rusak Sedang <input type="checkbox"/> Rusak Berat	Dimensi: ...	<input type="checkbox"/> Sesuai <input type="checkbox"/> Tidak Sesuai, yaitu ...	Hasil: ...	Hasil: ...	
2	<input type="checkbox"/> Tidak Rusak <input type="checkbox"/> Rusak Ringan <input type="checkbox"/> Rusak Sedang <input type="checkbox"/> Rusak Berat	Dimensi: ...	<input type="checkbox"/> Sesuai <input type="checkbox"/> Tidak Sesuai, yaitu ...	Hasil: ...	Hasil: ...	
3	<input type="checkbox"/> Tidak Rusak <input type="checkbox"/> Rusak Ringan <input type="checkbox"/> Rusak Sedang <input type="checkbox"/> Rusak Berat	Dimensi: ...	<input type="checkbox"/> Sesuai <input type="checkbox"/> Tidak Sesuai, yaitu ...	Hasil: ...	Hasil: ...	
Dst	<input type="checkbox"/> Tidak Rusak <input type="checkbox"/> Rusak Ringan <input type="checkbox"/> Rusak Sedang <input type="checkbox"/> Rusak Berat	Dimensi: ...	<input type="checkbox"/> Sesuai <input type="checkbox"/> Tidak Sesuai, yaitu ...	Hasil: ...	Hasil: ...	

#### 2. Kolom

Sampel ke-...	Pengamatan Visual terhadap Kerusakan	Pengukuran	Pemeriksaan Kesesuaian Kondisi Faktual dengan Rencana Teknis dan Gambar Terbangun	Penggunaan Peralatan Non-Destruktif	Pengujian Kekuatan dan Material ( <i>Apabila Diperlukan</i> )	Keterangan
1	<input type="checkbox"/> Tidak Rusak <input type="checkbox"/> Rusak Ringan <input type="checkbox"/> Rusak Sedang <input type="checkbox"/> Rusak Berat	Dimensi: ...	<input type="checkbox"/> Sesuai <input type="checkbox"/> Tidak Sesuai, yaitu ...	Hasil: ...	Hasil: ...	
2	<input type="checkbox"/> Tidak Rusak <input type="checkbox"/> Rusak Ringan <input type="checkbox"/> Rusak Sedang <input type="checkbox"/> Rusak Berat	Dimensi: ...	<input type="checkbox"/> Sesuai <input type="checkbox"/> Tidak Sesuai, yaitu ...	Hasil: ...	Hasil: ...	

Sampel ke-...	Pengamatan Visual terhadap Kerusakan	Pengukuran	Pemeriksaan Kesesuaian Kondisi Faktual dengan Rencana Teknis dan Gambar Terbangun	Penggunaan Peralatan Non-Destruktif	Pengujian Kekuatan dan Material (Apabila Diperlukan)	Keterangan
3	<input type="checkbox"/> Tidak Rusak <input type="checkbox"/> Rusak Ringan <input type="checkbox"/> Rusak Sedang <input type="checkbox"/> Rusak Berat	Dimensi: ...	<input type="checkbox"/> Sesuai <input type="checkbox"/> Tidak Sesuai, yaitu ...	Hasil: ...	Hasil: ...	
Dst	<input type="checkbox"/> Tidak Rusak <input type="checkbox"/> Rusak Ringan <input type="checkbox"/> Rusak Sedang <input type="checkbox"/> Rusak Berat	Dimensi: ...	<input type="checkbox"/> Sesuai <input type="checkbox"/> Tidak Sesuai, yaitu ...	Hasil: ...	Hasil: ...	

### 3. Balok Lantai

Sampel ke-...	Pengamatan Visual terhadap Kerusakan	Pengukuran	Pemeriksaan Kesesuaian Kondisi Faktual dengan Rencana Teknis dan Gambar Terbangun	Penggunaan Peralatan Non-Destruktif	Pengujian Kekuatan dan Material (Apabila Diperlukan)	Keterangan
1	<input type="checkbox"/> Tidak Rusak <input type="checkbox"/> Rusak Ringan <input type="checkbox"/> Rusak Sedang <input type="checkbox"/> Rusak Berat	Dimensi: ...	<input type="checkbox"/> Sesuai <input type="checkbox"/> Tidak Sesuai, yaitu ...	Hasil: ...	Hasil: ...	
2	<input type="checkbox"/> Tidak Rusak <input type="checkbox"/> Rusak Ringan <input type="checkbox"/> Rusak Sedang <input type="checkbox"/> Rusak Berat	Dimensi: ...	<input type="checkbox"/> Sesuai <input type="checkbox"/> Tidak Sesuai, yaitu ...	Hasil: ...	Hasil: ...	
3	<input type="checkbox"/> Tidak Rusak <input type="checkbox"/> Rusak Ringan <input type="checkbox"/> Rusak Sedang <input type="checkbox"/> Rusak Berat	Dimensi: ...	<input type="checkbox"/> Sesuai <input type="checkbox"/> Tidak Sesuai, yaitu ...	Hasil: ...	Hasil: ...	
Dst	<input type="checkbox"/> Tidak Rusak <input type="checkbox"/> Rusak Ringan <input type="checkbox"/> Rusak Sedang <input type="checkbox"/> Rusak Berat	Dimensi: ...	<input type="checkbox"/> Sesuai <input type="checkbox"/> Tidak Sesuai, yaitu ...	Hasil: ...	Hasil: ...	

### 4. Pelat Lantai

Sampel ke-...	Pengamatan Visual terhadap Kerusakan	Pengukuran	Pemeriksaan Kesesuaian Kondisi Faktual dengan Rencana Teknis dan Gambar Terbangun	Penggunaan Peralatan Non-Destruktif	Pengujian Kekuatan dan Material (Apabila Diperlukan)	Keterangan
1	<input type="checkbox"/> Tidak Rusak <input type="checkbox"/> Rusak Ringan <input type="checkbox"/> Rusak Sedang <input type="checkbox"/> Rusak Berat	Dimensi: ...	<input type="checkbox"/> Sesuai <input type="checkbox"/> Tidak Sesuai, yaitu ...	Hasil: ...	Hasil: ...	
2	<input type="checkbox"/> Tidak Rusak <input type="checkbox"/> Rusak Ringan <input type="checkbox"/> Rusak Sedang <input type="checkbox"/> Rusak Berat	Dimensi: ...	<input type="checkbox"/> Sesuai <input type="checkbox"/> Tidak Sesuai, yaitu ...	Hasil: ...	Hasil: ...	

Sampel ke-...	Pengamatan Visual terhadap Kerusakan	Pengukuran	Pemeriksaan Kesesuaian Kondisi Faktual dengan Rencana Teknis dan Gambar Terbangun	Penggunaan Peralatan Non-Destruktif	Pengujian Kekuatan dan Material (Apabila Diperlukan)	Keterangan
3	<input type="checkbox"/> Tidak Rusak <input type="checkbox"/> Rusak Ringan <input type="checkbox"/> Rusak Sedang <input type="checkbox"/> Rusak Berat	Dimensi: ...	<input type="checkbox"/> Sesuai <input type="checkbox"/> Tidak Sesuai, yaitu ...	Hasil: ...	Hasil: ...	
Dst	<input type="checkbox"/> Tidak Rusak <input type="checkbox"/> Rusak Ringan <input type="checkbox"/> Rusak Sedang <input type="checkbox"/> Rusak Berat	Dimensi: ...	<input type="checkbox"/> Sesuai <input type="checkbox"/> Tidak Sesuai, yaitu ...	Hasil: ...	Hasil: ...	

### 5. Rangka Atap

Sampel ke-...	Pengamatan Visual terhadap Kerusakan	Pengukuran	Pemeriksaan Kesesuaian Kondisi Faktual dengan Rencana Teknis dan Gambar Terbangun	Penggunaan Peralatan Non-Destruktif	Pengujian Kekuatan dan Material (Apabila Diperlukan)	Keterangan
1	<input type="checkbox"/> Tidak Rusak <input type="checkbox"/> Rusak Ringan <input type="checkbox"/> Rusak Sedang <input type="checkbox"/> Rusak Berat	Dimensi: ...	<input type="checkbox"/> Sesuai <input type="checkbox"/> Tidak Sesuai, yaitu ...	Hasil: ...	Hasil: ...	
2	<input type="checkbox"/> Tidak Rusak <input type="checkbox"/> Rusak Ringan <input type="checkbox"/> Rusak Sedang <input type="checkbox"/> Rusak Berat	Dimensi: ...	<input type="checkbox"/> Sesuai <input type="checkbox"/> Tidak Sesuai, yaitu ...	Hasil: ...	Hasil: ...	
3	<input type="checkbox"/> Tidak Rusak <input type="checkbox"/> Rusak Ringan <input type="checkbox"/> Rusak Sedang <input type="checkbox"/> Rusak Berat	Dimensi: ...	<input type="checkbox"/> Sesuai <input type="checkbox"/> Tidak Sesuai, yaitu ...	Hasil: ...	Hasil: ...	
Dst	<input type="checkbox"/> Tidak Rusak <input type="checkbox"/> Rusak Ringan <input type="checkbox"/> Rusak Sedang <input type="checkbox"/> Rusak Berat	Dimensi: ...	<input type="checkbox"/> Sesuai <input type="checkbox"/> Tidak Sesuai, yaitu ...	Hasil: ...	Hasil: ...	

### 6. Dinding Basemen

Sampel ke-...	Pengamatan Visual terhadap Kerusakan	Pengukuran	Pemeriksaan Kesesuaian Kondisi Faktual dengan Rencana Teknis dan Gambar Terbangun	Penggunaan Peralatan Non-Destruktif	Pengujian Kekuatan dan Material (Apabila Diperlukan)	Keterangan
1	<input type="checkbox"/> Tidak Rusak <input type="checkbox"/> Rusak Ringan <input type="checkbox"/> Rusak Sedang <input type="checkbox"/> Rusak Berat	Dimensi: ...	<input type="checkbox"/> Sesuai <input type="checkbox"/> Tidak Sesuai, yaitu ...	Hasil: ...	Hasil: ...	
2	<input type="checkbox"/> Tidak Rusak <input type="checkbox"/> Rusak Ringan <input type="checkbox"/> Rusak Sedang <input type="checkbox"/> Rusak Berat	Dimensi: ...	<input type="checkbox"/> Sesuai <input type="checkbox"/> Tidak Sesuai, yaitu ...	Hasil: ...	Hasil: ...	



Sampel ke-...	Pengamatan Visual terhadap Kerusakan	Pengukuran	Pemeriksaan Kesesuaian Kondisi Faktual dengan Rencana Teknis dan Gambar Terbangun	Penggunaan Peralatan Non-Destruktif	Pengujian Kekuatan dan Material (Apabila Diperlukan)	Keterangan
3	<input type="checkbox"/> Tidak Rusak <input type="checkbox"/> Rusak Ringan <input type="checkbox"/> Rusak Sedang <input type="checkbox"/> Rusak Berat	Dimensi: ...	<input type="checkbox"/> Sesuai <input type="checkbox"/> Tidak Sesuai, yaitu ...	Hasil: ...	Hasil: ...	
Dst	<input type="checkbox"/> Tidak Rusak <input type="checkbox"/> Rusak Ringan <input type="checkbox"/> Rusak Sedang <input type="checkbox"/> Rusak Berat	Dimensi: ...	<input type="checkbox"/> Sesuai <input type="checkbox"/> Tidak Sesuai, yaitu ...	Hasil: ...	Hasil: ...	

#### 7. Pelat Lantai Basemen

Sampel ke-...	Pengamatan Visual terhadap Kerusakan	Pengukuran	Pemeriksaan Kesesuaian Kondisi Faktual dengan Rencana Teknis dan Gambar Terbangun	Penggunaan Peralatan Non-Destruktif	Pengujian Kekuatan dan Material (Apabila Diperlukan)	Keterangan
1	<input type="checkbox"/> Tidak Rusak <input type="checkbox"/> Rusak Ringan <input type="checkbox"/> Rusak Sedang <input type="checkbox"/> Rusak Berat	Dimensi: ...	<input type="checkbox"/> Sesuai <input type="checkbox"/> Tidak Sesuai, yaitu ...	Hasil: ...	Hasil: ...	
2	<input type="checkbox"/> Tidak Rusak <input type="checkbox"/> Rusak Ringan <input type="checkbox"/> Rusak Sedang <input type="checkbox"/> Rusak Berat	Dimensi: ...	<input type="checkbox"/> Sesuai <input type="checkbox"/> Tidak Sesuai, yaitu ...	Hasil: ...	Hasil: ...	
3	<input type="checkbox"/> Tidak Rusak <input type="checkbox"/> Rusak Ringan <input type="checkbox"/> Rusak Sedang <input type="checkbox"/> Rusak Berat	Dimensi: ...	<input type="checkbox"/> Sesuai <input type="checkbox"/> Tidak Sesuai, yaitu ...	Hasil: ...	Hasil: ...	
Dst	<input type="checkbox"/> Tidak Rusak <input type="checkbox"/> Rusak Ringan <input type="checkbox"/> Rusak Sedang <input type="checkbox"/> Rusak Berat	Dimensi: ...	<input type="checkbox"/> Sesuai <input type="checkbox"/> Tidak Sesuai, yaitu ...	Hasil: ...	Hasil: ...	

#### 8. Komponen Struktur Lainnya

Sampel ke-...	Pengamatan Visual terhadap Kerusakan	Pengukuran	Pemeriksaan Kesesuaian Kondisi Faktual dengan Rencana Teknis dan Gambar Terbangun	Penggunaan Peralatan Non-Destruktif	Pengujian Kekuatan dan Material (Apabila Diperlukan)	Keterangan
1	<input type="checkbox"/> Tidak Rusak <input type="checkbox"/> Rusak Ringan <input type="checkbox"/> Rusak Sedang <input type="checkbox"/> Rusak Berat	Dimensi: ...	<input type="checkbox"/> Sesuai <input type="checkbox"/> Tidak Sesuai, yaitu ...	Hasil: ...	Hasil: ...	
2	<input type="checkbox"/> Tidak Rusak <input type="checkbox"/> Rusak Ringan <input type="checkbox"/> Rusak Sedang <input type="checkbox"/> Rusak Berat	Dimensi: ...	<input type="checkbox"/> Sesuai <input type="checkbox"/> Tidak Sesuai, yaitu ...	Hasil: ...	Hasil: ...	

Sampel ke-...	Pengamatan Visual terhadap Kerusakan	Pengukuran	Pemeriksaan Kesesuaian Kondisi Faktual dengan Rencana Teknis dan Gambar Terbangun	Penggunaan Peralatan Non-Destruktif	Pengujian Kekuatan dan Material (Apabila Diperlukan)	Keterangan
3	<input type="checkbox"/> Tidak Rusak <input type="checkbox"/> Rusak Ringan <input type="checkbox"/> Rusak Sedang <input type="checkbox"/> Rusak Berat	Dimensi: ...	<input type="checkbox"/> Sesuai <input type="checkbox"/> Tidak Sesuai, yaitu ...	Hasil: ...	Hasil: ...	
Dst	<input type="checkbox"/> Tidak Rusak <input type="checkbox"/> Rusak Ringan <input type="checkbox"/> Rusak Sedang <input type="checkbox"/> Rusak Berat	Dimensi: ...	<input type="checkbox"/> Sesuai <input type="checkbox"/> Tidak Sesuai, yaitu ...	Hasil: ...	Hasil: ...	

### K.2.1. Pemeriksaan Sistem Proteksi bahaya kebakaran

#### a) Sistem Proteksi Pasif

##### 1. Pintu Tahan Api

Sampel ke-...	Pengamatan Visual terhadap Kerusakan	Pemeriksaan Kesesuaian Kondisi Faktual Dengan Rencana Teknis Dan Gambar Terbangun	Pengetesan Dan Pengujian (Apabila Diperlukan)	Keterangan
1	<input type="checkbox"/> Tidak Rusak <input type="checkbox"/> Rusak Ringan <input type="checkbox"/> Rusak Sedang <input type="checkbox"/> Rusak Berat	<input type="checkbox"/> Sesuai <input type="checkbox"/> Tidak Sesuai, yaitu ...	Hasil: ...	
2	<input type="checkbox"/> Tidak Rusak <input type="checkbox"/> Rusak Ringan <input type="checkbox"/> Rusak Sedang <input type="checkbox"/> Rusak Berat	<input type="checkbox"/> Sesuai <input type="checkbox"/> Tidak Sesuai, yaitu ...	Hasil: ...	
3	<input type="checkbox"/> Tidak Rusak <input type="checkbox"/> Rusak Ringan <input type="checkbox"/> Rusak Sedang <input type="checkbox"/> Rusak Berat	<input type="checkbox"/> Sesuai <input type="checkbox"/> Tidak Sesuai, yaitu ...	Hasil: ...	
Dst	<input type="checkbox"/> Tidak Rusak <input type="checkbox"/> Rusak Ringan <input type="checkbox"/> Rusak Sedang <input type="checkbox"/> Rusak Berat	<input type="checkbox"/> Sesuai <input type="checkbox"/> Tidak Sesuai, yaitu ...	Hasil: ...	

##### 2. Jendela Tahan Api

Sampel ke-...	Pengamatan Visual terhadap Kerusakan	Pemeriksaan Kesesuaian Kondisi Faktual Dengan Rencana Teknis Dan Gambar Terbangun	Pengetesan Dan Pengujian (Apabila Diperlukan)	Keterangan
1	<input type="checkbox"/> Tidak Rusak <input type="checkbox"/> Rusak Ringan <input type="checkbox"/> Rusak Sedang <input type="checkbox"/> Rusak Berat	<input type="checkbox"/> Sesuai <input type="checkbox"/> Tidak Sesuai, yaitu ...	Hasil: ...	
2	<input type="checkbox"/> Tidak Rusak	<input type="checkbox"/> Sesuai	Hasil: ...	

Sampel ke-...	Pengamatan Visual terhadap Kerusakan	Pemeriksaan Kesesuaian Kondisi Faktual Dengan Rencana Teknis Dan Gambar Terbangun	Pengetesan Dan Pengujian (Apabila Diperlukan)	Keterangan
	<input type="checkbox"/> Rusak Ringan <input type="checkbox"/> Rusak Sedang <input type="checkbox"/> Rusak Berat	<input type="checkbox"/> Tidak Sesuai, yaitu ...		
3	<input type="checkbox"/> Tidak Rusak <input type="checkbox"/> Rusak Ringan <input type="checkbox"/> Rusak Sedang <input type="checkbox"/> Rusak Berat	<input type="checkbox"/> Sesuai <input type="checkbox"/> Tidak Sesuai, yaitu ...	Hasil: ...	
Dst	<input type="checkbox"/> Tidak Rusak <input type="checkbox"/> Rusak Ringan <input type="checkbox"/> Rusak Sedang <input type="checkbox"/> Rusak Berat	<input type="checkbox"/> Sesuai <input type="checkbox"/> Tidak Sesuai, yaitu ...	Hasil: ...	

### 3. Bahan Pelapis Interior Tahan Api

Sampel ke-...	Pengamatan Visual terhadap Kerusakan	Pemeriksaan Kesesuaian Kondisi Faktual Dengan Rencana Teknis Dan Gambar Terbangun	Pengetesan Dan Pengujian (Apabila Diperlukan)	Keterangan
1	<input type="checkbox"/> Tidak Rusak <input type="checkbox"/> Rusak Ringan <input type="checkbox"/> Rusak Sedang <input type="checkbox"/> Rusak Berat	<input type="checkbox"/> Sesuai <input type="checkbox"/> Tidak Sesuai, yaitu ...	Hasil: ...	
2	<input type="checkbox"/> Tidak Rusak <input type="checkbox"/> Rusak Ringan <input type="checkbox"/> Rusak Sedang <input type="checkbox"/> Rusak Berat	<input type="checkbox"/> Sesuai <input type="checkbox"/> Tidak Sesuai, yaitu ...	Hasil: ...	
3	<input type="checkbox"/> Tidak Rusak <input type="checkbox"/> Rusak Ringan <input type="checkbox"/> Rusak Sedang <input type="checkbox"/> Rusak Berat	<input type="checkbox"/> Sesuai <input type="checkbox"/> Tidak Sesuai, yaitu ...	Hasil: ...	
Dst	<input type="checkbox"/> Tidak Rusak <input type="checkbox"/> Rusak Ringan <input type="checkbox"/> Rusak Sedang <input type="checkbox"/> Rusak Berat	<input type="checkbox"/> Sesuai <input type="checkbox"/> Tidak Sesuai, yaitu ...	Hasil: ...	

### 4. Perlengkapan dan Perabot Tahan Api

Sampel ke-...	Pengamatan Visual terhadap Kerusakan	Pemeriksaan Kesesuaian Kondisi Faktual Dengan Rencana Teknis Dan Gambar Terbangun	Pengetesan Dan Pengujian (Apabila Diperlukan)	Keterangan
1	<input type="checkbox"/> Tidak Rusak <input type="checkbox"/> Rusak Ringan <input type="checkbox"/> Rusak Sedang <input type="checkbox"/> Rusak Berat	<input type="checkbox"/> Sesuai <input type="checkbox"/> Tidak Sesuai, yaitu ...	Hasil: ...	
2	<input type="checkbox"/> Tidak Rusak <input type="checkbox"/> Rusak Ringan	<input type="checkbox"/> Sesuai <input type="checkbox"/> Tidak Sesuai, yaitu ...	Hasil: ...	

Sampel ke-...	Pengamatan Visual terhadap Kerusakan	Pemeriksaan Kesesuaian Kondisi Faktual Dengan Rencana Teknis Dan Gambar Terbangun	Pengetesan Dan Pengujian (Apabila Diperlukan)	Keterangan
	<input type="checkbox"/> Rusak Sedang <input type="checkbox"/> Rusak Berat			
3	<input type="checkbox"/> Tidak Rusak <input type="checkbox"/> Rusak Ringan <input type="checkbox"/> Rusak Sedang <input type="checkbox"/> Rusak Berat	<input type="checkbox"/> Sesuai <input type="checkbox"/> Tidak Sesuai, yaitu ...	Hasil: ...	
Dst	<input type="checkbox"/> Tidak Rusak <input type="checkbox"/> Rusak Ringan <input type="checkbox"/> Rusak Sedang <input type="checkbox"/> Rusak Berat	<input type="checkbox"/> Sesuai <input type="checkbox"/> Tidak Sesuai, yaitu ...	Hasil: ...	

### 5. Penghalang Api

Sampel ke-...	Pengamatan Visual terhadap Kerusakan	Pemeriksaan Kesesuaian Kondisi Faktual Dengan Rencana Teknis Dan Gambar Terbangun	Pengetesan Dan Pengujian (Apabila Diperlukan)	Keterangan
1	<input type="checkbox"/> Tidak Rusak <input type="checkbox"/> Rusak Ringan <input type="checkbox"/> Rusak Sedang <input type="checkbox"/> Rusak Berat	<input type="checkbox"/> Sesuai <input type="checkbox"/> Tidak Sesuai, yaitu ...	Hasil: ...	
2	<input type="checkbox"/> Tidak Rusak <input type="checkbox"/> Rusak Ringan <input type="checkbox"/> Rusak Sedang <input type="checkbox"/> Rusak Berat	<input type="checkbox"/> Sesuai <input type="checkbox"/> Tidak Sesuai, yaitu ...	Hasil: ...	
3	<input type="checkbox"/> Tidak Rusak <input type="checkbox"/> Rusak Ringan <input type="checkbox"/> Rusak Sedang <input type="checkbox"/> Rusak Berat	<input type="checkbox"/> Sesuai <input type="checkbox"/> Tidak Sesuai, yaitu ...	Hasil: ...	
Dst	<input type="checkbox"/> Tidak Rusak <input type="checkbox"/> Rusak Ringan <input type="checkbox"/> Rusak Sedang <input type="checkbox"/> Rusak Berat	<input type="checkbox"/> Sesuai <input type="checkbox"/> Tidak Sesuai, yaitu ...	Hasil: ...	

### 6. Partisi Penghalang Asap

Sampel ke-...	Pengamatan Visual terhadap Kerusakan	Pemeriksaan Kesesuaian Kondisi Faktual Dengan Rencana Teknis Dan Gambar Terbangun	Pengetesan Dan Pengujian (Apabila Diperlukan)	Keterangan
1	<input type="checkbox"/> Tidak Rusak <input type="checkbox"/> Rusak Ringan <input type="checkbox"/> Rusak Sedang <input type="checkbox"/> Rusak Berat	<input type="checkbox"/> Sesuai <input type="checkbox"/> Tidak Sesuai, yaitu ...	Hasil: ...	
2	<input type="checkbox"/> Tidak Rusak <input type="checkbox"/> Rusak Ringan <input type="checkbox"/> Rusak Sedang	<input type="checkbox"/> Sesuai <input type="checkbox"/> Tidak Sesuai, yaitu ...	Hasil: ...	

Sampel ke-...	Pengamatan Visual terhadap Kerusakan	Pemeriksaan Kesesuaian Kondisi Faktual Dengan Rencana Teknis Dan Gambar Terbangun	Pengetesan Dan Pengujian (Apabila Diperlukan)	Keterangan
	<input type="checkbox"/> Rusak Berat			
3	<input type="checkbox"/> Tidak Rusak <input type="checkbox"/> Rusak Ringan <input type="checkbox"/> Rusak Sedang <input type="checkbox"/> Rusak Berat	<input type="checkbox"/> Sesuai <input type="checkbox"/> Tidak Sesuai, yaitu ...	Hasil: ...	
Dst	<input type="checkbox"/> Tidak Rusak <input type="checkbox"/> Rusak Ringan <input type="checkbox"/> Rusak Sedang <input type="checkbox"/> Rusak Berat	<input type="checkbox"/> Sesuai <input type="checkbox"/> Tidak Sesuai, yaitu ...	Hasil: ...	

## b) Sistem Proteksi Aktif

### 1. Sistem Pipa Tegak

Sampel ke-...	Pengamatan Visual terhadap Kerusakan	Pemeriksaan Kesesuaian Kondisi Faktual Dengan Rencana Teknis Dan Gambar Terbangun	Pengetesan Dan Pengujian (Apabila Diperlukan)	Keterangan
1	<input type="checkbox"/> Tidak Rusak <input type="checkbox"/> Rusak Ringan <input type="checkbox"/> Rusak Sedang <input type="checkbox"/> Rusak Berat	<input type="checkbox"/> Sesuai <input type="checkbox"/> Tidak Sesuai, yaitu ...	Hasil: ...	
2	<input type="checkbox"/> Tidak Rusak <input type="checkbox"/> Rusak Ringan <input type="checkbox"/> Rusak Sedang <input type="checkbox"/> Rusak Berat	<input type="checkbox"/> Sesuai <input type="checkbox"/> Tidak Sesuai, yaitu ...	Hasil: ...	
3	<input type="checkbox"/> Tidak Rusak <input type="checkbox"/> Rusak Ringan <input type="checkbox"/> Rusak Sedang <input type="checkbox"/> Rusak Berat	<input type="checkbox"/> Sesuai <input type="checkbox"/> Tidak Sesuai, yaitu ...	Hasil: ...	
Dst	<input type="checkbox"/> Tidak Rusak <input type="checkbox"/> Rusak Ringan <input type="checkbox"/> Rusak Sedang <input type="checkbox"/> Rusak Berat	<input type="checkbox"/> Sesuai <input type="checkbox"/> Tidak Sesuai, yaitu ...	Hasil: ...	

### 2. Sistem Springkler Otomatik

Sampel ke-...	Pengamatan Visual terhadap Kerusakan	Pemeriksaan Kesesuaian Kondisi Faktual Dengan Rencana Teknis Dan Gambar Terbangun	Pengetesan Dan Pengujian (Apabila Diperlukan)	Keterangan
1	<input type="checkbox"/> Tidak Rusak <input type="checkbox"/> Rusak Ringan <input type="checkbox"/> Rusak Sedang <input type="checkbox"/> Rusak Berat	<input type="checkbox"/> Sesuai <input type="checkbox"/> Tidak Sesuai, yaitu ...	Hasil: ...	
2	<input type="checkbox"/> Tidak Rusak <input type="checkbox"/> Rusak Ringan	<input type="checkbox"/> Sesuai <input type="checkbox"/> Tidak Sesuai, yaitu ...	Hasil: ...	

Sampel ke-...	Pengamatan Visual terhadap Kerusakan	Pemeriksaan Kesesuaian Kondisi Faktual Dengan Rencana Teknis Dan Gambar Terbangun	Pengetesan Dan Pengujian ( <i>Apabila Diperlukan</i> )	Keterangan
	<input type="checkbox"/> Rusak Sedang <input type="checkbox"/> Rusak Berat			
3	<input type="checkbox"/> Tidak Rusak <input type="checkbox"/> Rusak Ringan <input type="checkbox"/> Rusak Sedang <input type="checkbox"/> Rusak Berat	<input type="checkbox"/> Sesuai <input type="checkbox"/> Tidak Sesuai, yaitu ...	Hasil: ...	
Dst	<input type="checkbox"/> Tidak Rusak <input type="checkbox"/> Rusak Ringan <input type="checkbox"/> Rusak Sedang <input type="checkbox"/> Rusak Berat	<input type="checkbox"/> Sesuai <input type="checkbox"/> Tidak Sesuai, yaitu ...	Hasil: ...	

### 3. Pompa Pemadam Kebakaran

Sampel ke-...	Pengamatan Visual terhadap Kerusakan	Pemeriksaan Kesesuaian Kondisi Faktual Dengan Rencana Teknis Dan Gambar Terbangun	Pengetesan Dan Pengujian ( <i>Apabila Diperlukan</i> )	Keterangan
1	<input type="checkbox"/> Tidak Rusak <input type="checkbox"/> Rusak Ringan <input type="checkbox"/> Rusak Sedang <input type="checkbox"/> Rusak Berat	<input type="checkbox"/> Sesuai <input type="checkbox"/> Tidak Sesuai, yaitu ...	Hasil: ...	
2	<input type="checkbox"/> Tidak Rusak <input type="checkbox"/> Rusak Ringan <input type="checkbox"/> Rusak Sedang <input type="checkbox"/> Rusak Berat	<input type="checkbox"/> Sesuai <input type="checkbox"/> Tidak Sesuai, yaitu ...	Hasil: ...	
3	<input type="checkbox"/> Tidak Rusak <input type="checkbox"/> Rusak Ringan <input type="checkbox"/> Rusak Sedang <input type="checkbox"/> Rusak Berat	<input type="checkbox"/> Sesuai <input type="checkbox"/> Tidak Sesuai, yaitu ...	Hasil: ...	
Dst	<input type="checkbox"/> Tidak Rusak <input type="checkbox"/> Rusak Ringan <input type="checkbox"/> Rusak Sedang <input type="checkbox"/> Rusak Berat	<input type="checkbox"/> Sesuai <input type="checkbox"/> Tidak Sesuai, yaitu ...	Hasil: ...	

### 4. Ketersediaan Air

Sampel ke-...	Pengamatan Visual terhadap Ketersediaan	Pemeriksaan Kesesuaian Kondisi Faktual Dengan Rencana Teknis Dan Gambar Terbangun	Pengetesan Dan Pengujian ( <i>Apabila Diperlukan</i> )	Keterangan
1	<input type="checkbox"/> Tidak Tersedia <input type="checkbox"/> Tersedia	<input type="checkbox"/> Sesuai <input type="checkbox"/> Tidak Sesuai, yaitu ...	Hasil: ...	
2	<input type="checkbox"/> Tidak Tersedia <input type="checkbox"/> Tersedia	<input type="checkbox"/> Sesuai <input type="checkbox"/> Tidak Sesuai, yaitu ...	Hasil: ...	
3	<input type="checkbox"/> Tidak Tersedia <input type="checkbox"/> Tersedia	<input type="checkbox"/> Sesuai <input type="checkbox"/> Tidak Sesuai, yaitu ...	Hasil: ...	
Dst	<input type="checkbox"/> Tidak Tersedia	<input type="checkbox"/> Sesuai	Hasil: ...	

Sampel ke-...	Pengamatan Visual terhadap Ketersediaan	Pemeriksaan Kesesuaian Kondisi Faktual Dengan Rencana Teknis Dan Gambar Terbangun	Pengetesan Dan Pengujian (Apabila Diperlukan)	Keterangan
	<input type="checkbox"/> Tersedia	<input type="checkbox"/> Tidak Sesuai, yaitu ...		

#### 5. Alat Pemadam Api Ringan

Sampel ke-...	Pengamatan Visual terhadap Ketersediaan	Pemeriksaan Kesesuaian Kondisi Faktual Dengan Rencana Teknis Dan Gambar Terbangun	Pengetesan Dan Pengujian (Apabila Diperlukan)	Keterangan
1	<input type="checkbox"/> Tidak Tersedia <input type="checkbox"/> Tersedia	<input type="checkbox"/> Sesuai <input type="checkbox"/> Tidak Sesuai, yaitu ...	Hasil: ...	
2	<input type="checkbox"/> Tidak Tersedia <input type="checkbox"/> Tersedia	<input type="checkbox"/> Sesuai <input type="checkbox"/> Tidak Sesuai, yaitu ...	Hasil: ...	
3	<input type="checkbox"/> Tidak Tersedia <input type="checkbox"/> Tersedia	<input type="checkbox"/> Sesuai <input type="checkbox"/> Tidak Sesuai, yaitu ...	Hasil: ...	
Dst	<input type="checkbox"/> Tidak Tersedia <input type="checkbox"/> Tersedia	<input type="checkbox"/> Sesuai <input type="checkbox"/> Tidak Sesuai, yaitu ...	Hasil: ...	

#### 6. Sistem Deteksi Kebakaran

Sampel ke-...	Pengamatan Visual terhadap Kerusakan	Pemeriksaan Kesesuaian Kondisi Faktual Dengan Rencana Teknis Dan Gambar Terbangun	Pengetesan Dan Pengujian (Apabila Diperlukan)	Keterangan
1	<input type="checkbox"/> Tidak Rusak <input type="checkbox"/> Rusak Ringan <input type="checkbox"/> Rusak Sedang <input type="checkbox"/> Rusak Berat	<input type="checkbox"/> Sesuai <input type="checkbox"/> Tidak Sesuai, yaitu ...	Hasil: ...	
2	<input type="checkbox"/> Tidak Rusak <input type="checkbox"/> Rusak Ringan <input type="checkbox"/> Rusak Sedang <input type="checkbox"/> Rusak Berat	<input type="checkbox"/> Sesuai <input type="checkbox"/> Tidak Sesuai, yaitu ...	Hasil: ...	
3	<input type="checkbox"/> Tidak Rusak <input type="checkbox"/> Rusak Ringan <input type="checkbox"/> Rusak Sedang <input type="checkbox"/> Rusak Berat	<input type="checkbox"/> Sesuai <input type="checkbox"/> Tidak Sesuai, yaitu ...	Hasil: ...	
Dst	<input type="checkbox"/> Tidak Rusak <input type="checkbox"/> Rusak Ringan <input type="checkbox"/> Rusak Sedang <input type="checkbox"/> Rusak Berat	<input type="checkbox"/> Sesuai <input type="checkbox"/> Tidak Sesuai, yaitu ...	Hasil: ...	

#### 7. Sistem Alarm Kebakaran

Sampel ke-...	Pengamatan Visual terhadap Kerusakan	Pemeriksaan Kesesuaian Kondisi Faktual Dengan Rencana Teknis Dan Gambar Terbangun	Pengetesan Dan Pengujian (Apabila Diperlukan)	Keterangan
1	<input type="checkbox"/> Tidak Rusak <input type="checkbox"/> Rusak Ringan <input type="checkbox"/> Rusak Sedang <input type="checkbox"/> Rusak Berat	<input type="checkbox"/> Sesuai <input type="checkbox"/> Tidak Sesuai, yaitu ...	Hasil: ...	

Sampel ke-...	Pengamatan Visual terhadap Kerusakan	Pemeriksaan Kesesuaian Kondisi Faktual Dengan Rencana Teknis Dan Gambar Terbangun	Pengetesan Dan Pengujian (Apabila Diperlukan)	Keterangan
2	<input type="checkbox"/> Tidak Rusak <input type="checkbox"/> Rusak Ringan <input type="checkbox"/> Rusak Sedang <input type="checkbox"/> Rusak Berat	<input type="checkbox"/> Sesuai <input type="checkbox"/> Tidak Sesuai, yaitu ...	Hasil: ...	
3	<input type="checkbox"/> Tidak Rusak <input type="checkbox"/> Rusak Ringan <input type="checkbox"/> Rusak Sedang <input type="checkbox"/> Rusak Berat	<input type="checkbox"/> Sesuai <input type="checkbox"/> Tidak Sesuai, yaitu ...	Hasil: ...	
Dst	<input type="checkbox"/> Tidak Rusak <input type="checkbox"/> Rusak Ringan <input type="checkbox"/> Rusak Sedang <input type="checkbox"/> Rusak Berat	<input type="checkbox"/> Sesuai <input type="checkbox"/> Tidak Sesuai, yaitu ...	Hasil: ...	

#### 8. Sistem Komunikasi Darurat

Sampel ke-...	Pengamatan Visual terhadap Kerusakan	Pemeriksaan Kesesuaian Kondisi Faktual Dengan Rencana Teknis Dan Gambar Terbangun	Pengetesan Dan Pengujian (Apabila Diperlukan)	Keterangan
1	<input type="checkbox"/> Tidak Rusak <input type="checkbox"/> Rusak Ringan <input type="checkbox"/> Rusak Sedang <input type="checkbox"/> Rusak Berat	<input type="checkbox"/> Sesuai <input type="checkbox"/> Tidak Sesuai, yaitu ...	Hasil: ...	
2	<input type="checkbox"/> Tidak Rusak <input type="checkbox"/> Rusak Ringan <input type="checkbox"/> Rusak Sedang <input type="checkbox"/> Rusak Berat	<input type="checkbox"/> Sesuai <input type="checkbox"/> Tidak Sesuai, yaitu ...	Hasil: ...	
3	<input type="checkbox"/> Tidak Rusak <input type="checkbox"/> Rusak Ringan <input type="checkbox"/> Rusak Sedang <input type="checkbox"/> Rusak Berat	<input type="checkbox"/> Sesuai <input type="checkbox"/> Tidak Sesuai, yaitu ...	Hasil: ...	
Dst	<input type="checkbox"/> Tidak Rusak <input type="checkbox"/> Rusak Ringan <input type="checkbox"/> Rusak Sedang <input type="checkbox"/> Rusak Berat	<input type="checkbox"/> Sesuai <input type="checkbox"/> Tidak Sesuai, yaitu ...	Hasil: ...	

#### 9. Ventilasi Mekanik

Sampel ke-...	Pengamatan Visual terhadap Kerusakan	Pemeriksaan Kesesuaian Kondisi Faktual Dengan Rencana Teknis Dan Gambar Terbangun	Pengetesan Dan Pengujian (Apabila Diperlukan)	Keterangan
1	<input type="checkbox"/> Tidak Rusak <input type="checkbox"/> Rusak Ringan <input type="checkbox"/> Rusak Sedang <input type="checkbox"/> Rusak Berat	<input type="checkbox"/> Sesuai <input type="checkbox"/> Tidak Sesuai, yaitu ...	Hasil: ...	
2	<input type="checkbox"/> Tidak Rusak <input type="checkbox"/> Rusak Ringan	<input type="checkbox"/> Sesuai <input type="checkbox"/> Tidak Sesuai, yaitu ...	Hasil: ...	



Sampel ke-...	Pengamatan Visual terhadap Kerusakan	Pemeriksaan Kesesuaian Kondisi Faktual Dengan Rencana Teknis Dan Gambar Terbangun	Pengetesan Dan Pengujian (Apabila Diperlukan)	Keterangan
	<input type="checkbox"/> Rusak Sedang <input type="checkbox"/> Rusak Berat			
3	<input type="checkbox"/> Tidak Rusak <input type="checkbox"/> Rusak Ringan <input type="checkbox"/> Rusak Sedang <input type="checkbox"/> Rusak Berat	<input type="checkbox"/> Sesuai <input type="checkbox"/> Tidak Sesuai, yaitu ...	Hasil: ...	
Dst	<input type="checkbox"/> Tidak Rusak <input type="checkbox"/> Rusak Ringan <input type="checkbox"/> Rusak Sedang <input type="checkbox"/> Rusak Berat	<input type="checkbox"/> Sesuai <input type="checkbox"/> Tidak Sesuai, yaitu ...	Hasil: ...	

#### 10. Sistem Pengendali Asap

Sampel ke-...	Pengamatan Visual terhadap Kerusakan	Pemeriksaan Kesesuaian Kondisi Faktual Dengan Rencana Teknis Dan Gambar Terbangun	Pengetesan Dan Pengujian (Apabila Diperlukan)	Keterangan
1	<input type="checkbox"/> Tidak Rusak <input type="checkbox"/> Rusak Ringan <input type="checkbox"/> Rusak Sedang <input type="checkbox"/> Rusak Berat	<input type="checkbox"/> Sesuai <input type="checkbox"/> Tidak Sesuai, yaitu ...	Hasil: ...	
2	<input type="checkbox"/> Tidak Rusak <input type="checkbox"/> Rusak Ringan <input type="checkbox"/> Rusak Sedang <input type="checkbox"/> Rusak Berat	<input type="checkbox"/> Sesuai <input type="checkbox"/> Tidak Sesuai, yaitu ...	Hasil: ...	
3	<input type="checkbox"/> Tidak Rusak <input type="checkbox"/> Rusak Ringan <input type="checkbox"/> Rusak Sedang <input type="checkbox"/> Rusak Berat	<input type="checkbox"/> Sesuai <input type="checkbox"/> Tidak Sesuai, yaitu ...	Hasil: ...	
Dst	<input type="checkbox"/> Tidak Rusak <input type="checkbox"/> Rusak Ringan <input type="checkbox"/> Rusak Sedang <input type="checkbox"/> Rusak Berat	<input type="checkbox"/> Sesuai <input type="checkbox"/> Tidak Sesuai, yaitu ...	Hasil: ...	

#### c) Sistem Evakuasi Darurat

##### 1. Tangga Kebakaran

Sampel ke-...	Pengamatan Visual terhadap Kerusakan	Pemeriksaan Kesesuaian Kondisi Faktual Dengan Rencana Teknis Dan Gambar Terbangun	Pengetesan Dan Pengujian (Apabila Diperlukan)	Keterangan
1	<input type="checkbox"/> Tidak Rusak <input type="checkbox"/> Rusak Ringan <input type="checkbox"/> Rusak Sedang <input type="checkbox"/> Rusak Berat	<input type="checkbox"/> Sesuai <input type="checkbox"/> Tidak Sesuai, yaitu ...	Hasil: ...	

Sampel ke-...	Pengamatan Visual terhadap Kerusakan	Pemeriksaan Kesesuaian Kondisi Faktual Dengan Rencana Teknis Dan Gambar Terbangun	Pengetesan Dan Pengujian (Apabila Diperlukan)	Keterangan
2	<input type="checkbox"/> Tidak Rusak <input type="checkbox"/> Rusak Ringan <input type="checkbox"/> Rusak Sedang <input type="checkbox"/> Rusak Berat	<input type="checkbox"/> Sesuai <input type="checkbox"/> Tidak Sesuai, yaitu ...	Hasil: ...	
3	<input type="checkbox"/> Tidak Rusak <input type="checkbox"/> Rusak Ringan <input type="checkbox"/> Rusak Sedang <input type="checkbox"/> Rusak Berat	<input type="checkbox"/> Sesuai <input type="checkbox"/> Tidak Sesuai, yaitu ...	Hasil: ...	
Dst	<input type="checkbox"/> Tidak Rusak <input type="checkbox"/> Rusak Ringan <input type="checkbox"/> Rusak Sedang <input type="checkbox"/> Rusak Berat	<input type="checkbox"/> Sesuai <input type="checkbox"/> Tidak Sesuai, yaitu ...	Hasil: ...	

## 2. Pintu Kebakaran

Sampel ke-...	Pengamatan Visual terhadap Kerusakan	Pemeriksaan Kesesuaian Kondisi Faktual Dengan Rencana Teknis Dan Gambar Terbangun	Pengetesan Dan Pengujian (Apabila Diperlukan)	Keterangan
1	<input type="checkbox"/> Tidak Rusak <input type="checkbox"/> Rusak Ringan <input type="checkbox"/> Rusak Sedang <input type="checkbox"/> Rusak Berat	<input type="checkbox"/> Sesuai <input type="checkbox"/> Tidak Sesuai, yaitu ...	Hasil: ...	
2	<input type="checkbox"/> Tidak Rusak <input type="checkbox"/> Rusak Ringan <input type="checkbox"/> Rusak Sedang <input type="checkbox"/> Rusak Berat	<input type="checkbox"/> Sesuai <input type="checkbox"/> Tidak Sesuai, yaitu ...	Hasil: ...	
3	<input type="checkbox"/> Tidak Rusak <input type="checkbox"/> Rusak Ringan <input type="checkbox"/> Rusak Sedang <input type="checkbox"/> Rusak Berat	<input type="checkbox"/> Sesuai <input type="checkbox"/> Tidak Sesuai, yaitu ...	Hasil: ...	
Dst	<input type="checkbox"/> Tidak Rusak <input type="checkbox"/> Rusak Ringan <input type="checkbox"/> Rusak Sedang <input type="checkbox"/> Rusak Berat	<input type="checkbox"/> Sesuai <input type="checkbox"/> Tidak Sesuai, yaitu ...	Hasil: ...	

## 3. Bukaan Penyelamatan

Sampel ke-...	Pengamatan Visual terhadap Kerusakan	Pemeriksaan Kesesuaian Kondisi Faktual Dengan Rencana Teknis Dan Gambar Terbangun	Pengetesan Dan Pengujian (Apabila Diperlukan)	Keterangan
1	<input type="checkbox"/> Tidak Rusak <input type="checkbox"/> Rusak Ringan <input type="checkbox"/> Rusak Sedang <input type="checkbox"/> Rusak Berat	<input type="checkbox"/> Sesuai <input type="checkbox"/> Tidak Sesuai, yaitu ...	Hasil: ...	
2	<input type="checkbox"/> Tidak Rusak <input type="checkbox"/> Rusak Ringan	<input type="checkbox"/> Sesuai <input type="checkbox"/> Tidak Sesuai, yaitu ...	Hasil: ...	

Sampel ke-...	Pengamatan Visual terhadap Kerusakan	Pemeriksaan Kesesuaian Kondisi Faktual Dengan Rencana Teknis Dan Gambar Terbangun	Pengetesan Dan Pengujian (Apabila Diperlukan)	Keterangan
	<input type="checkbox"/> Rusak Sedang <input type="checkbox"/> Rusak Berat			
3	<input type="checkbox"/> Tidak Rusak <input type="checkbox"/> Rusak Ringan <input type="checkbox"/> Rusak Sedang <input type="checkbox"/> Rusak Berat	<input type="checkbox"/> Sesuai <input type="checkbox"/> Tidak Sesuai, yaitu ...	Hasil: ...	
Dst	<input type="checkbox"/> Tidak Rusak <input type="checkbox"/> Rusak Ringan <input type="checkbox"/> Rusak Sedang <input type="checkbox"/> Rusak Berat	<input type="checkbox"/> Sesuai <input type="checkbox"/> Tidak Sesuai, yaitu ...	Hasil: ...	

#### 4. Lif Kebakaran

Sampel ke-...	Pengamatan Visual terhadap Kerusakan	Pemeriksaan Kesesuaian Kondisi Faktual Dengan Rencana Teknis Dan Gambar Terbangun	Pengetesan Dan Pengujian (Apabila Diperlukan)	Keterangan
1	<input type="checkbox"/> Tidak Rusak <input type="checkbox"/> Rusak Ringan <input type="checkbox"/> Rusak Sedang <input type="checkbox"/> Rusak Berat	<input type="checkbox"/> Sesuai <input type="checkbox"/> Tidak Sesuai, yaitu ...	Hasil: ...	
2	<input type="checkbox"/> Tidak Rusak <input type="checkbox"/> Rusak Ringan <input type="checkbox"/> Rusak Sedang <input type="checkbox"/> Rusak Berat	<input type="checkbox"/> Sesuai <input type="checkbox"/> Tidak Sesuai, yaitu ...	Hasil: ...	
3	<input type="checkbox"/> Tidak Rusak <input type="checkbox"/> Rusak Ringan <input type="checkbox"/> Rusak Sedang <input type="checkbox"/> Rusak Berat	<input type="checkbox"/> Sesuai <input type="checkbox"/> Tidak Sesuai, yaitu ...	Hasil: ...	
Dst	<input type="checkbox"/> Tidak Rusak <input type="checkbox"/> Rusak Ringan <input type="checkbox"/> Rusak Sedang <input type="checkbox"/> Rusak Berat	<input type="checkbox"/> Sesuai <input type="checkbox"/> Tidak Sesuai, yaitu ...	Hasil: ...	

#### 5. Penerangan Darurat

Sampel ke-...	Pengamatan Visual terhadap Kerusakan	Pemeriksaan Kesesuaian Kondisi Faktual Dengan Rencana Teknis Dan Gambar Terbangun	Pengetesan Dan Pengujian (Apabila Diperlukan)	Keterangan
1	<input type="checkbox"/> Tidak Rusak <input type="checkbox"/> Rusak Ringan <input type="checkbox"/> Rusak Sedang <input type="checkbox"/> Rusak Berat	<input type="checkbox"/> Sesuai <input type="checkbox"/> Tidak Sesuai, yaitu ...	Hasil: ...	
2	<input type="checkbox"/> Tidak Rusak <input type="checkbox"/> Rusak Ringan <input type="checkbox"/> Rusak Sedang	<input type="checkbox"/> Sesuai <input type="checkbox"/> Tidak Sesuai, yaitu ...	Hasil: ...	

Sampel ke-...	Pengamatan Visual terhadap Kerusakan	Pemeriksaan Kesesuaian Kondisi Faktual Dengan Rencana Teknis Dan Gambar Terbangun	Pengetesan Dan Pengujian (Apabila Diperlukan)	Keterangan
	<input type="checkbox"/> Rusak Berat			
3	<input type="checkbox"/> Tidak Rusak <input type="checkbox"/> Rusak Ringan <input type="checkbox"/> Rusak Sedang <input type="checkbox"/> Rusak Berat	<input type="checkbox"/> Sesuai <input type="checkbox"/> Tidak Sesuai, yaitu ...	Hasil: ...	
Dst	<input type="checkbox"/> Tidak Rusak <input type="checkbox"/> Rusak Ringan <input type="checkbox"/> Rusak Sedang <input type="checkbox"/> Rusak Berat	<input type="checkbox"/> Sesuai <input type="checkbox"/> Tidak Sesuai, yaitu ...	Hasil: ...	

#### 6. Tanda Petunjuk Arah Keluar

Sampel ke-...	Pengamatan Visual terhadap Kerusakan	Pemeriksaan Kesesuaian Kondisi Faktual Dengan Rencana Teknis Dan Gambar Terbangun	Pengetesan Dan Pengujian (Apabila Diperlukan)	Keterangan
1	<input type="checkbox"/> Tidak Rusak <input type="checkbox"/> Rusak Ringan <input type="checkbox"/> Rusak Sedang <input type="checkbox"/> Rusak Berat	<input type="checkbox"/> Sesuai <input type="checkbox"/> Tidak Sesuai, yaitu ...	Hasil: ...	
2	<input type="checkbox"/> Tidak Rusak <input type="checkbox"/> Rusak Ringan <input type="checkbox"/> Rusak Sedang <input type="checkbox"/> Rusak Berat	<input type="checkbox"/> Sesuai <input type="checkbox"/> Tidak Sesuai, yaitu ...	Hasil: ...	
3	<input type="checkbox"/> Tidak Rusak <input type="checkbox"/> Rusak Ringan <input type="checkbox"/> Rusak Sedang <input type="checkbox"/> Rusak Berat	<input type="checkbox"/> Sesuai <input type="checkbox"/> Tidak Sesuai, yaitu ...	Hasil: ...	
Dst	<input type="checkbox"/> Tidak Rusak <input type="checkbox"/> Rusak Ringan <input type="checkbox"/> Rusak Sedang <input type="checkbox"/> Rusak Berat	<input type="checkbox"/> Sesuai <input type="checkbox"/> Tidak Sesuai, yaitu ...	Hasil: ...	

#### 7. Peralatan Pendukung Lainnya

Sampel ke-...	Pengamatan Visual terhadap Kerusakan	Pemeriksaan Kesesuaian Kondisi Faktual Dengan Rencana Teknis Dan Gambar Terbangun	Pengetesan Dan Pengujian (Apabila Diperlukan)	Keterangan
1	<input type="checkbox"/> Tidak Rusak <input type="checkbox"/> Rusak Ringan <input type="checkbox"/> Rusak Sedang <input type="checkbox"/> Rusak Berat	<input type="checkbox"/> Sesuai <input type="checkbox"/> Tidak Sesuai, yaitu ...	Hasil: ...	
2	<input type="checkbox"/> Tidak Rusak <input type="checkbox"/> Rusak Ringan <input type="checkbox"/> Rusak Sedang <input type="checkbox"/> Rusak Berat	<input type="checkbox"/> Sesuai <input type="checkbox"/> Tidak Sesuai, yaitu ...	Hasil: ...	

Sampel ke-...	Pengamatan Visual terhadap Kerusakan	Pemeriksaan Kesesuaian Kondisi Faktual Dengan Rencana Teknis Dan Gambar Terbangun	Pengetesan Dan Pengujian (Apabila Diperlukan)	Keterangan
3	<input type="checkbox"/> Tidak Rusak <input type="checkbox"/> Rusak Ringan <input type="checkbox"/> Rusak Sedang <input type="checkbox"/> Rusak Berat	<input type="checkbox"/> Sesuai <input type="checkbox"/> Tidak Sesuai, yaitu ...	Hasil: ...	
Dst	<input type="checkbox"/> Tidak Rusak <input type="checkbox"/> Rusak Ringan <input type="checkbox"/> Rusak Sedang <input type="checkbox"/> Rusak Berat	<input type="checkbox"/> Sesuai <input type="checkbox"/> Tidak Sesuai, yaitu ...	Hasil: ...	

#### d) Sistem Manajemen Proteksi

##### 1. Unit Manajemen Kebakaran:

Ketersediaan	Kondisi	Keterangan
<input type="checkbox"/> Tersedia <input type="checkbox"/> Tidak Tersedia	<input type="checkbox"/> Berfungsi <input type="checkbox"/> Tidak Berfungsi	

##### 2. Organisasi Proteksi Kebakaran

Ketersediaan	Kondisi	Keterangan
<input type="checkbox"/> Tersedia <input type="checkbox"/> Tidak Tersedia	<input type="checkbox"/> Berfungsi <input type="checkbox"/> Tidak Berfungsi	

##### 3. Tata Laksana Operasional

Ketersediaan	Kondisi	Keterangan
<input type="checkbox"/> Tersedia <input type="checkbox"/> Tidak Tersedia	<input type="checkbox"/> Berfungsi <input type="checkbox"/> Tidak Berfungsi	

##### 4. Sumber Daya Manusia

Ketersediaan	Kondisi	Keterangan
<input type="checkbox"/> Tersedia <input type="checkbox"/> Tidak Tersedia	<input type="checkbox"/> Berfungsi <input type="checkbox"/> Tidak Berfungsi	

### K.2.3. Pemeriksaan Sistem Penangkal Petir

#### 1. Sistem Kepala Penangkal Petir

Sampel ke-...	Pengamatan Visual terhadap Kerusakan	Pemeriksaan Kesesuaian Kondisi Faktual Dengan Rencana Teknis Dan Gambar Terbangun	Pengetesan Dan Pengujian (Apabila Diperlukan)	Keterangan
1	<input type="checkbox"/> Tidak Rusak <input type="checkbox"/> Rusak Ringan <input type="checkbox"/> Rusak Sedang <input type="checkbox"/> Rusak Berat	<input type="checkbox"/> Sesuai <input type="checkbox"/> Tidak Sesuai, yaitu ...	Hasil: ...	
2	<input type="checkbox"/> Tidak Rusak <input type="checkbox"/> Rusak Ringan <input type="checkbox"/> Rusak Sedang <input type="checkbox"/> Rusak Berat	<input type="checkbox"/> Sesuai <input type="checkbox"/> Tidak Sesuai, yaitu ...	Hasil: ...	
3	<input type="checkbox"/> Tidak Rusak <input type="checkbox"/> Rusak Ringan <input type="checkbox"/> Rusak Sedang <input type="checkbox"/> Rusak Berat	<input type="checkbox"/> Sesuai <input type="checkbox"/> Tidak Sesuai, yaitu ...	Hasil: ...	
Dst	<input type="checkbox"/> Tidak Rusak	<input type="checkbox"/> Sesuai	Hasil: ...	

Sampel ke-...	Pengamatan Visual terhadap Kerusakan	Pemeriksaan Kesesuaian Kondisi Faktual Dengan Rencana Teknis Dan Gambar Terbangun	Pengetesan Dan Pengujian (Apabila Diperlukan)	Keterangan
	<input type="checkbox"/> Rusak Ringan <input type="checkbox"/> Rusak Sedang <input type="checkbox"/> Rusak Berat	<input type="checkbox"/> Tidak Sesuai, yaitu ...		

## 2. Sistem Hantaran Penangkal Petir

Sampel ke-...	Pengamatan Visual terhadap Kerusakan	Pemeriksaan Kesesuaian Kondisi Faktual Dengan Rencana Teknis Dan Gambar Terbangun	Pengetesan Dan Pengujian (Apabila Diperlukan)	Keterangan
1	<input type="checkbox"/> Tidak Rusak <input type="checkbox"/> Rusak Ringan <input type="checkbox"/> Rusak Sedang <input type="checkbox"/> Rusak Berat	<input type="checkbox"/> Sesuai <input type="checkbox"/> Tidak Sesuai, yaitu ...	Hasil: ...	
2	<input type="checkbox"/> Tidak Rusak <input type="checkbox"/> Rusak Ringan <input type="checkbox"/> Rusak Sedang <input type="checkbox"/> Rusak Berat	<input type="checkbox"/> Sesuai <input type="checkbox"/> Tidak Sesuai, yaitu ...	Hasil: ...	
3	<input type="checkbox"/> Tidak Rusak <input type="checkbox"/> Rusak Ringan <input type="checkbox"/> Rusak Sedang <input type="checkbox"/> Rusak Berat	<input type="checkbox"/> Sesuai <input type="checkbox"/> Tidak Sesuai, yaitu ...	Hasil: ...	
Dst	<input type="checkbox"/> Tidak Rusak <input type="checkbox"/> Rusak Ringan <input type="checkbox"/> Rusak Sedang <input type="checkbox"/> Rusak Berat	<input type="checkbox"/> Sesuai <input type="checkbox"/> Tidak Sesuai, yaitu ...	Hasil: ...	

## 3. Sistem Pembumihan

Sampel ke-...	Pengamatan Visual terhadap Kerusakan	Pemeriksaan Kesesuaian Kondisi Faktual Dengan Rencana Teknis Dan Gambar Terbangun	Pengetesan Dan Pengujian (Apabila Diperlukan)	Keterangan
1	<input type="checkbox"/> Tidak Rusak <input type="checkbox"/> Rusak Ringan <input type="checkbox"/> Rusak Sedang <input type="checkbox"/> Rusak Berat	<input type="checkbox"/> Sesuai <input type="checkbox"/> Tidak Sesuai, yaitu ...	Hasil: ...	
2	<input type="checkbox"/> Tidak Rusak <input type="checkbox"/> Rusak Ringan <input type="checkbox"/> Rusak Sedang <input type="checkbox"/> Rusak Berat	<input type="checkbox"/> Sesuai <input type="checkbox"/> Tidak Sesuai, yaitu ...	Hasil: ...	
3	<input type="checkbox"/> Tidak Rusak <input type="checkbox"/> Rusak Ringan <input type="checkbox"/> Rusak Sedang <input type="checkbox"/> Rusak Berat	<input type="checkbox"/> Sesuai <input type="checkbox"/> Tidak Sesuai, yaitu ...	Hasil: ...	
Dst	<input type="checkbox"/> Tidak Rusak <input type="checkbox"/> Rusak Ringan <input type="checkbox"/> Rusak Sedang	<input type="checkbox"/> Sesuai <input type="checkbox"/> Tidak Sesuai, yaitu ...	Hasil: ...	

Sampel ke-...	Pengamatan Visual terhadap Kerusakan	Pemeriksaan Kesesuaian Kondisi Faktual Dengan Rencana Teknis Dan Gambar Terbangun	Pengetesan Dan Pengujian (Apabila Diperlukan)	Keterangan
	<input type="checkbox"/> Rusak Berat			

#### K.2.4. Pemeriksaan Sistem Instalasi Listrik

##### 1. Sumber Listrik

Sampel ke-...	Pengamatan Visual terhadap Kerusakan	Pemeriksaan Kesesuaian Kondisi Faktual Dengan Rencana Teknis Dan Gambar Terbangun	Pengetesan Dan Pengujian (Apabila Diperlukan)	Keterangan
1	<input type="checkbox"/> Tidak Rusak <input type="checkbox"/> Rusak Ringan <input type="checkbox"/> Rusak Sedang <input type="checkbox"/> Rusak Berat	<input type="checkbox"/> Sesuai <input type="checkbox"/> Tidak Sesuai, yaitu ...	Hasil: ...	
2	<input type="checkbox"/> Tidak Rusak <input type="checkbox"/> Rusak Ringan <input type="checkbox"/> Rusak Sedang <input type="checkbox"/> Rusak Berat	<input type="checkbox"/> Sesuai <input type="checkbox"/> Tidak Sesuai, yaitu ...	Hasil: ...	
3	<input type="checkbox"/> Tidak Rusak <input type="checkbox"/> Rusak Ringan <input type="checkbox"/> Rusak Sedang <input type="checkbox"/> Rusak Berat	<input type="checkbox"/> Sesuai <input type="checkbox"/> Tidak Sesuai, yaitu ...	Hasil: ...	
Dst	<input type="checkbox"/> Tidak Rusak <input type="checkbox"/> Rusak Ringan <input type="checkbox"/> Rusak Sedang <input type="checkbox"/> Rusak Berat	<input type="checkbox"/> Sesuai <input type="checkbox"/> Tidak Sesuai, yaitu ...	Hasil: ...	

##### 2. Panel Listrik

Sampel ke-...	Pengamatan Visual terhadap Kerusakan	Pemeriksaan Kesesuaian Kondisi Faktual Dengan Rencana Teknis Dan Gambar Terbangun	Pengetesan Dan Pengujian (Apabila Diperlukan)	Keterangan
1	<input type="checkbox"/> Tidak Rusak <input type="checkbox"/> Rusak Ringan <input type="checkbox"/> Rusak Sedang <input type="checkbox"/> Rusak Berat	<input type="checkbox"/> Sesuai <input type="checkbox"/> Tidak Sesuai, yaitu ...	Hasil: ...	
2	<input type="checkbox"/> Tidak Rusak <input type="checkbox"/> Rusak Ringan <input type="checkbox"/> Rusak Sedang <input type="checkbox"/> Rusak Berat	<input type="checkbox"/> Sesuai <input type="checkbox"/> Tidak Sesuai, yaitu ...	Hasil: ...	
3	<input type="checkbox"/> Tidak Rusak <input type="checkbox"/> Rusak Ringan <input type="checkbox"/> Rusak Sedang <input type="checkbox"/> Rusak Berat	<input type="checkbox"/> Sesuai <input type="checkbox"/> Tidak Sesuai, yaitu ...	Hasil: ...	
Dst	<input type="checkbox"/> Tidak Rusak <input type="checkbox"/> Rusak Ringan	<input type="checkbox"/> Sesuai <input type="checkbox"/> Tidak Sesuai, yaitu ...	Hasil: ...	

Sampel ke-...	Pengamatan Visual terhadap Kerusakan	Pemeriksaan Kesesuaian Kondisi Faktual Dengan Rencana Teknis Dan Gambar Terbangun	Pengetesan Dan Pengujian (Apabila Diperlukan)	Keterangan
	<input type="checkbox"/> Rusak Sedang <input type="checkbox"/> Rusak Berat			

### 3. Instalasi Listrik

Sampel ke-...	Pengamatan Visual terhadap Kerusakan	Pemeriksaan Kesesuaian Kondisi Faktual Dengan Rencana Teknis Dan Gambar Terbangun	Pengetesan Dan Pengujian (Apabila Diperlukan)	Keterangan
1	<input type="checkbox"/> Tidak Rusak <input type="checkbox"/> Rusak Ringan <input type="checkbox"/> Rusak Sedang <input type="checkbox"/> Rusak Berat	<input type="checkbox"/> Sesuai <input type="checkbox"/> Tidak Sesuai, yaitu ...	Hasil: ...	
2	<input type="checkbox"/> Tidak Rusak <input type="checkbox"/> Rusak Ringan <input type="checkbox"/> Rusak Sedang <input type="checkbox"/> Rusak Berat	<input type="checkbox"/> Sesuai <input type="checkbox"/> Tidak Sesuai, yaitu ...	Hasil: ...	
3	<input type="checkbox"/> Tidak Rusak <input type="checkbox"/> Rusak Ringan <input type="checkbox"/> Rusak Sedang <input type="checkbox"/> Rusak Berat	<input type="checkbox"/> Sesuai <input type="checkbox"/> Tidak Sesuai, yaitu ...	Hasil: ...	
Dst	<input type="checkbox"/> Tidak Rusak <input type="checkbox"/> Rusak Ringan <input type="checkbox"/> Rusak Sedang <input type="checkbox"/> Rusak Berat	<input type="checkbox"/> Sesuai <input type="checkbox"/> Tidak Sesuai, yaitu ...	Hasil: ...	

### 4. Sistem Pembumian

Sampel ke-...	Pengamatan Visual terhadap Kerusakan	Pemeriksaan Kesesuaian Kondisi Faktual Dengan Rencana Teknis Dan Gambar Terbangun	Pengetesan Dan Pengujian (Apabila Diperlukan)	Keterangan
1	<input type="checkbox"/> Tidak Rusak <input type="checkbox"/> Rusak Ringan <input type="checkbox"/> Rusak Sedang <input type="checkbox"/> Rusak Berat	<input type="checkbox"/> Sesuai <input type="checkbox"/> Tidak Sesuai, yaitu ...	Hasil: ...	
2	<input type="checkbox"/> Tidak Rusak <input type="checkbox"/> Rusak Ringan <input type="checkbox"/> Rusak Sedang <input type="checkbox"/> Rusak Berat	<input type="checkbox"/> Sesuai <input type="checkbox"/> Tidak Sesuai, yaitu ...	Hasil: ...	
3	<input type="checkbox"/> Tidak Rusak <input type="checkbox"/> Rusak Ringan <input type="checkbox"/> Rusak Sedang <input type="checkbox"/> Rusak Berat	<input type="checkbox"/> Sesuai <input type="checkbox"/> Tidak Sesuai, yaitu ...	Hasil: ...	
Dst	<input type="checkbox"/> Tidak Rusak <input type="checkbox"/> Rusak Ringan <input type="checkbox"/> Rusak Sedang	<input type="checkbox"/> Sesuai <input type="checkbox"/> Tidak Sesuai, yaitu ...	Hasil: ...	



Sampel ke-...	Pengamatan Visual terhadap Kerusakan	Pemeriksaan Kesesuaian Kondisi Faktual Dengan Rencana Teknis Dan Gambar Terbangun	Pengetesan Dan Pengujian (Apabila Diperlukan)	Keterangan
	<input type="checkbox"/> Rusak Berat			

### K.2.5. Pemeriksaan Sistem Pengamanan Bencana Bahan Peledak

#### 1. Prosedur Pengamanan Bahan Peledak

Ketersediaan	Kondisi	Keterangan
<input type="checkbox"/> Tersedia <input type="checkbox"/> Tidak Tersedia	<input type="checkbox"/> Berfungsi <input type="checkbox"/> Tidak Berfungsi	

#### 2. Peralatan Pengamanan Bahan Peledak

Ketersediaan	Kondisi	Keterangan
<input type="checkbox"/> Tersedia <input type="checkbox"/> Tidak Tersedia	<input type="checkbox"/> Berfungsi <input type="checkbox"/> Tidak Berfungsi	

#### 3. Petugas Pengamanan Bahan Peledak

Ketersediaan	Kondisi	Keterangan
<input type="checkbox"/> Tersedia <input type="checkbox"/> Tidak Tersedia	<input type="checkbox"/> Berfungsi <input type="checkbox"/> Tidak Berfungsi	

## K.3. PEMERIKSAAN PERSYARATAN KESEHATAN

### K.3.1. Pemeriksaan Sistem Penghawaan

#### 1. Ventilasi Alami

Sampel ke-...	Pengamatan Visual terhadap Kerusakan	Pemeriksaan Kesesuaian Kondisi Faktual Dengan Rencana Teknis Dan Gambar Terbangun	Pengetesan Dan Pengujian (Apabila Diperlukan)	Keterangan
1	<input type="checkbox"/> Tidak Rusak <input type="checkbox"/> Rusak Ringan <input type="checkbox"/> Rusak Sedang <input type="checkbox"/> Rusak Berat	<input type="checkbox"/> Sesuai <input type="checkbox"/> Tidak Sesuai, yaitu ...	Hasil: ...	
2	<input type="checkbox"/> Tidak Rusak <input type="checkbox"/> Rusak Ringan <input type="checkbox"/> Rusak Sedang <input type="checkbox"/> Rusak Berat	<input type="checkbox"/> Sesuai <input type="checkbox"/> Tidak Sesuai, yaitu ...	Hasil: ...	
3	<input type="checkbox"/> Tidak Rusak <input type="checkbox"/> Rusak Ringan <input type="checkbox"/> Rusak Sedang <input type="checkbox"/> Rusak Berat	<input type="checkbox"/> Sesuai <input type="checkbox"/> Tidak Sesuai, yaitu ...	Hasil: ...	
Dst	<input type="checkbox"/> Tidak Rusak <input type="checkbox"/> Rusak Ringan <input type="checkbox"/> Rusak Sedang <input type="checkbox"/> Rusak Berat	<input type="checkbox"/> Sesuai <input type="checkbox"/> Tidak Sesuai, yaitu ...	Hasil: ...	

2. Ventilasi Mekanik

Sampel ke-...	Pengamatan Visual terhadap Kerusakan	Pemeriksaan Kesesuaian Kondisi Faktual Dengan Rencana Teknis Dan Gambar Terbangun	Pengetesan Dan Pengujian (Apabila Diperlukan)	Keterangan
1	<input type="checkbox"/> Tidak Rusak <input type="checkbox"/> Rusak Ringan <input type="checkbox"/> Rusak Sedang <input type="checkbox"/> Rusak Berat	<input type="checkbox"/> Sesuai <input type="checkbox"/> Tidak Sesuai, yaitu ...	Hasil: ...	
2	<input type="checkbox"/> Tidak Rusak <input type="checkbox"/> Rusak Ringan <input type="checkbox"/> Rusak Sedang <input type="checkbox"/> Rusak Berat	<input type="checkbox"/> Sesuai <input type="checkbox"/> Tidak Sesuai, yaitu ...	Hasil: ...	
3	<input type="checkbox"/> Tidak Rusak <input type="checkbox"/> Rusak Ringan <input type="checkbox"/> Rusak Sedang <input type="checkbox"/> Rusak Berat	<input type="checkbox"/> Sesuai <input type="checkbox"/> Tidak Sesuai, yaitu ...	Hasil: ...	
Dst	<input type="checkbox"/> Tidak Rusak <input type="checkbox"/> Rusak Ringan <input type="checkbox"/> Rusak Sedang <input type="checkbox"/> Rusak Berat	<input type="checkbox"/> Sesuai <input type="checkbox"/> Tidak Sesuai, yaitu ...	Hasil: ...	

3. Sistem Pengkondisian Udara

Sampel ke-...	Pengamatan Visual terhadap Kerusakan	Pemeriksaan Kesesuaian Kondisi Faktual Dengan Rencana Teknis Dan Gambar Terbangun	Pengetesan Dan Pengujian (Apabila Diperlukan)	Keterangan
1	<input type="checkbox"/> Tidak Rusak <input type="checkbox"/> Rusak Ringan <input type="checkbox"/> Rusak Sedang <input type="checkbox"/> Rusak Berat	<input type="checkbox"/> Sesuai <input type="checkbox"/> Tidak Sesuai, yaitu ...	Hasil: ...	
2	<input type="checkbox"/> Tidak Rusak <input type="checkbox"/> Rusak Ringan <input type="checkbox"/> Rusak Sedang <input type="checkbox"/> Rusak Berat	<input type="checkbox"/> Sesuai <input type="checkbox"/> Tidak Sesuai, yaitu ...	Hasil: ...	
3	<input type="checkbox"/> Tidak Rusak <input type="checkbox"/> Rusak Ringan <input type="checkbox"/> Rusak Sedang <input type="checkbox"/> Rusak Berat	<input type="checkbox"/> Sesuai <input type="checkbox"/> Tidak Sesuai, yaitu ...	Hasil: ...	
Dst	<input type="checkbox"/> Tidak Rusak <input type="checkbox"/> Rusak Ringan <input type="checkbox"/> Rusak Sedang <input type="checkbox"/> Rusak Berat	<input type="checkbox"/> Sesuai <input type="checkbox"/> Tidak Sesuai, yaitu ...	Hasil: ...	

4. Kadar Karbonmonoksida

Sampel Ruang ke-...	Pengukuran Menggunakan Peralatan	Keterangan
1	Hasil: ... ppm	

Sampel Ruang ke-...	Pengukuran Menggunakan Peralatan	Keterangan
2	Hasil: ... ppm	
3	Hasil: ... ppm	
Dst	Hasil: ... ppm	

5. Kadar Karbondioksida

Sampel Ruang ke-...	Pengukuran Menggunakan Peralatan	Keterangan
1	Hasil: ... ppm	
2	Hasil: ... ppm	
3	Hasil: ... ppm	
Dst	Hasil: ... ppm	

K.3.2. Pemeriksaan Sistem Pencahayaan

1. Sistem Pencahayaan Alami

Sampel ke-...	Pengamatan Visual terhadap Kerusakan	Pemeriksaan Kesesuaian Kondisi Faktual Dengan Rencana Teknis Dan Gambar Terbangun	Pengetesan Dan Pengujian (Apabila Diperlukan)	Keterangan
1	<input type="checkbox"/> Tidak Rusak <input type="checkbox"/> Rusak Ringan <input type="checkbox"/> Rusak Sedang <input type="checkbox"/> Rusak Berat	<input type="checkbox"/> Sesuai <input type="checkbox"/> Tidak Sesuai, yaitu ...	Hasil: ...	
2	<input type="checkbox"/> Tidak Rusak <input type="checkbox"/> Rusak Ringan <input type="checkbox"/> Rusak Sedang <input type="checkbox"/> Rusak Berat	<input type="checkbox"/> Sesuai <input type="checkbox"/> Tidak Sesuai, yaitu ...	Hasil: ...	
3	<input type="checkbox"/> Tidak Rusak <input type="checkbox"/> Rusak Ringan <input type="checkbox"/> Rusak Sedang <input type="checkbox"/> Rusak Berat	<input type="checkbox"/> Sesuai <input type="checkbox"/> Tidak Sesuai, yaitu ...	Hasil: ...	
Dst	<input type="checkbox"/> Tidak Rusak <input type="checkbox"/> Rusak Ringan <input type="checkbox"/> Rusak Sedang <input type="checkbox"/> Rusak Berat	<input type="checkbox"/> Sesuai <input type="checkbox"/> Tidak Sesuai, yaitu ...	Hasil: ...	

2. Sistem Pencahayaan Buatan

Sampel ke-...	Pengamatan Visual terhadap Kerusakan	Pemeriksaan Kesesuaian Kondisi Faktual Dengan Rencana Teknis Dan Gambar Terbangun	Pengetesan Dan Pengujian (Apabila Diperlukan)	Keterangan
1	<input type="checkbox"/> Tidak Rusak <input type="checkbox"/> Rusak Ringan <input type="checkbox"/> Rusak Sedang <input type="checkbox"/> Rusak Berat	<input type="checkbox"/> Sesuai <input type="checkbox"/> Tidak Sesuai, yaitu ...	Hasil: ...	
2	<input type="checkbox"/> Tidak Rusak <input type="checkbox"/> Rusak Ringan	<input type="checkbox"/> Sesuai <input type="checkbox"/> Tidak Sesuai, yaitu ...	Hasil: ...	

Sampel ke-...	Pengamatan Visual terhadap Kerusakan	Pemeriksaan Kesesuaian Kondisi Faktual Dengan Rencana Teknis Dan Gambar Terbangun	Pengetesan Dan Pengujian (Apabila Diperlukan)	Keterangan
	<input type="checkbox"/> Rusak Sedang <input type="checkbox"/> Rusak Berat			
3	<input type="checkbox"/> Tidak Rusak <input type="checkbox"/> Rusak Ringan <input type="checkbox"/> Rusak Sedang <input type="checkbox"/> Rusak Berat	<input type="checkbox"/> Sesuai <input type="checkbox"/> Tidak Sesuai, yaitu ...	Hasil: ...	
Dst	<input type="checkbox"/> Tidak Rusak <input type="checkbox"/> Rusak Ringan <input type="checkbox"/> Rusak Sedang <input type="checkbox"/> Rusak Berat	<input type="checkbox"/> Sesuai <input type="checkbox"/> Tidak Sesuai, yaitu ...	Hasil: ...	

### 3. Luminansi Pencahayaan Alami

Sampel Ruang ke-...	Pengukuran Menggunakan Peralatan
1	Hasil: ... lux
2	Hasil: ... lux
3	Hasil: ... lux
Dst	Hasil: ... lux

### 4. Luminansi Pencahayaan Buatan

Sampel Ruang ke-...	Pengukuran Menggunakan Peralatan
1	Hasil: ... lux
2	Hasil: ... lux
3	Hasil: ... lux
Dst	Hasil: ... lux

## K.3.3. Pemeriksaan Sistem Penyediaan Air Bersih/Minum

### 1. Sumber Air Bersih/Minum

Sampel ke-...	Pengamatan Visual terhadap Kerusakan	Pemeriksaan Kesesuaian Kondisi Faktual Dengan Rencana Teknis Dan Gambar Terbangun	Pengetesan Dan Pengujian (Apabila Diperlukan)	Keterangan
1	<input type="checkbox"/> Tidak Rusak <input type="checkbox"/> Rusak Ringan <input type="checkbox"/> Rusak Sedang <input type="checkbox"/> Rusak Berat	<input type="checkbox"/> Sesuai <input type="checkbox"/> Tidak Sesuai, yaitu ...	Hasil: ...	
2	<input type="checkbox"/> Tidak Rusak <input type="checkbox"/> Rusak Ringan <input type="checkbox"/> Rusak Sedang <input type="checkbox"/> Rusak Berat	<input type="checkbox"/> Sesuai <input type="checkbox"/> Tidak Sesuai, yaitu ...	Hasil: ...	
3	<input type="checkbox"/> Tidak Rusak <input type="checkbox"/> Rusak Ringan <input type="checkbox"/> Rusak Sedang <input type="checkbox"/> Rusak Berat	<input type="checkbox"/> Sesuai <input type="checkbox"/> Tidak Sesuai, yaitu ...	Hasil: ...	

Sampel ke-...	Pengamatan Visual terhadap Kerusakan	Pemeriksaan Kesesuaian Kondisi Faktual Dengan Rencana Teknis Dan Gambar Terbangun	Pengetesan Dan Pengujian (Apabila Diperlukan)	Keterangan
Dst	<input type="checkbox"/> Tidak Rusak <input type="checkbox"/> Rusak Ringan <input type="checkbox"/> Rusak Sedang <input type="checkbox"/> Rusak Berat	<input type="checkbox"/> Sesuai <input type="checkbox"/> Tidak Sesuai, yaitu ...	Hasil: ...	

2. Sistem Distribusi Air Bersih/Minum

Sampel ke-...	Pengamatan Visual terhadap Kerusakan	Pemeriksaan Kesesuaian Kondisi Faktual Dengan Rencana Teknis Dan Gambar Terbangun	Pengetesan Dan Pengujian (Apabila Diperlukan)	Keterangan
1	<input type="checkbox"/> Tidak Rusak <input type="checkbox"/> Rusak Ringan <input type="checkbox"/> Rusak Sedang <input type="checkbox"/> Rusak Berat	<input type="checkbox"/> Sesuai <input type="checkbox"/> Tidak Sesuai, yaitu ...	Hasil: ...	
2	<input type="checkbox"/> Tidak Rusak <input type="checkbox"/> Rusak Ringan <input type="checkbox"/> Rusak Sedang <input type="checkbox"/> Rusak Berat	<input type="checkbox"/> Sesuai <input type="checkbox"/> Tidak Sesuai, yaitu ...	Hasil: ...	
3	<input type="checkbox"/> Tidak Rusak <input type="checkbox"/> Rusak Ringan <input type="checkbox"/> Rusak Sedang <input type="checkbox"/> Rusak Berat	<input type="checkbox"/> Sesuai <input type="checkbox"/> Tidak Sesuai, yaitu ...	Hasil: ...	
Dst	<input type="checkbox"/> Tidak Rusak <input type="checkbox"/> Rusak Ringan <input type="checkbox"/> Rusak Sedang <input type="checkbox"/> Rusak Berat	<input type="checkbox"/> Sesuai <input type="checkbox"/> Tidak Sesuai, yaitu ...	Hasil: ...	

3. Kualitas Air Bersih/Minum

Sampel ke-...	Pemeriksaan Visual terhadap Kondisi Kualitas	Pengujian Kualitas (Apabila Diperlukan)	Keterangan
1	<input type="checkbox"/> Baik <input type="checkbox"/> Tidak Baik, yaitu ...	Hasil: ...	
2	<input type="checkbox"/> Baik <input type="checkbox"/> Tidak Baik, yaitu ...	Hasil: ...	
3	<input type="checkbox"/> Baik <input type="checkbox"/> Tidak Baik, yaitu ...	Hasil: ...	
Dst	<input type="checkbox"/> Baik <input type="checkbox"/> Tidak Baik, yaitu ...	Hasil: ...	

4. Debit Air Bersih/Minum

Sampel ke-...	Pengukuran Menggunakan Peralatan
1	Hasil: ...
2	Hasil: ...
3	Hasil: ...
Dst	Hasil: ...

### K.3.4. Pemeriksaan Sistem Pengelolaan Air Kotor dan/atau Air Limbah (*Black Water*)

#### 1. Peralatan Saniter

Sampel ke-...	Pengamatan Visual terhadap Kerusakan	Pemeriksaan Kesesuaian Kondisi Faktual Dengan Rencana Teknis Dan Gambar Terbangun	Pengetesan Dan Pengujian ( <i>Apabila Diperlukan</i> )	Keterangan
1	<input type="checkbox"/> Tidak Rusak <input type="checkbox"/> Rusak Ringan <input type="checkbox"/> Rusak Sedang <input type="checkbox"/> Rusak Berat	<input type="checkbox"/> Sesuai <input type="checkbox"/> Tidak Sesuai, yaitu ...	Hasil: ...	
2	<input type="checkbox"/> Tidak Rusak <input type="checkbox"/> Rusak Ringan <input type="checkbox"/> Rusak Sedang <input type="checkbox"/> Rusak Berat	<input type="checkbox"/> Sesuai <input type="checkbox"/> Tidak Sesuai, yaitu ...	Hasil: ...	
3	<input type="checkbox"/> Tidak Rusak <input type="checkbox"/> Rusak Ringan <input type="checkbox"/> Rusak Sedang <input type="checkbox"/> Rusak Berat	<input type="checkbox"/> Sesuai <input type="checkbox"/> Tidak Sesuai, yaitu ...	Hasil: ...	
Dst	<input type="checkbox"/> Tidak Rusak <input type="checkbox"/> Rusak Ringan <input type="checkbox"/> Rusak Sedang <input type="checkbox"/> Rusak Berat	<input type="checkbox"/> Sesuai <input type="checkbox"/> Tidak Sesuai, yaitu ...	Hasil: ...	

#### 2. Instalasi Inlet/Outlet

Sampel ke-...	Pengamatan Visual terhadap Kerusakan	Pemeriksaan Kesesuaian Kondisi Faktual Dengan Rencana Teknis Dan Gambar Terbangun	Pengetesan Dan Pengujian ( <i>Apabila Diperlukan</i> )	Keterangan
1	<input type="checkbox"/> Tidak Rusak <input type="checkbox"/> Rusak Ringan <input type="checkbox"/> Rusak Sedang <input type="checkbox"/> Rusak Berat	<input type="checkbox"/> Sesuai <input type="checkbox"/> Tidak Sesuai, yaitu ...	Hasil: ...	
2	<input type="checkbox"/> Tidak Rusak <input type="checkbox"/> Rusak Ringan <input type="checkbox"/> Rusak Sedang <input type="checkbox"/> Rusak Berat	<input type="checkbox"/> Sesuai <input type="checkbox"/> Tidak Sesuai, yaitu ...	Hasil: ...	
3	<input type="checkbox"/> Tidak Rusak <input type="checkbox"/> Rusak Ringan <input type="checkbox"/> Rusak Sedang <input type="checkbox"/> Rusak Berat	<input type="checkbox"/> Sesuai <input type="checkbox"/> Tidak Sesuai, yaitu ...	Hasil: ...	
Dst	<input type="checkbox"/> Tidak Rusak <input type="checkbox"/> Rusak Ringan <input type="checkbox"/> Rusak Sedang <input type="checkbox"/> Rusak Berat	<input type="checkbox"/> Sesuai <input type="checkbox"/> Tidak Sesuai, yaitu ...	Hasil: ...	

3. Sistem Jaringan Pembuangan

Sampel ke-...	Pengamatan Visual terhadap Kerusakan	Pemeriksaan Kesesuaian Kondisi Faktual Dengan Rencana Teknis Dan Gambar Terbangun	Pengetesan Dan Pengujian (Apabila Diperlukan)	Keterangan
1	<input type="checkbox"/> Tidak Rusak <input type="checkbox"/> Rusak Ringan <input type="checkbox"/> Rusak Sedang <input type="checkbox"/> Rusak Berat	<input type="checkbox"/> Sesuai <input type="checkbox"/> Tidak Sesuai, yaitu ...	Hasil: ...	
2	<input type="checkbox"/> Tidak Rusak <input type="checkbox"/> Rusak Ringan <input type="checkbox"/> Rusak Sedang <input type="checkbox"/> Rusak Berat	<input type="checkbox"/> Sesuai <input type="checkbox"/> Tidak Sesuai, yaitu ...	Hasil: ...	
3	<input type="checkbox"/> Tidak Rusak <input type="checkbox"/> Rusak Ringan <input type="checkbox"/> Rusak Sedang <input type="checkbox"/> Rusak Berat	<input type="checkbox"/> Sesuai <input type="checkbox"/> Tidak Sesuai, yaitu ...	Hasil: ...	
Dst	<input type="checkbox"/> Tidak Rusak <input type="checkbox"/> Rusak Ringan <input type="checkbox"/> Rusak Sedang <input type="checkbox"/> Rusak Berat	<input type="checkbox"/> Sesuai <input type="checkbox"/> Tidak Sesuai, yaitu ...	Hasil: ...	

4. Sistem Penampungan Dan Pengolahan

Sampel ke-...	Pengamatan Visual terhadap Kerusakan	Pemeriksaan Kesesuaian Kondisi Faktual Dengan Rencana Teknis Dan Gambar Terbangun	Pengetesan Dan Pengujian (Apabila Diperlukan)	Keterangan
1	<input type="checkbox"/> Tidak Rusak <input type="checkbox"/> Rusak Ringan <input type="checkbox"/> Rusak Sedang <input type="checkbox"/> Rusak Berat	<input type="checkbox"/> Sesuai <input type="checkbox"/> Tidak Sesuai, yaitu ...	Hasil: ...	
2	<input type="checkbox"/> Tidak Rusak <input type="checkbox"/> Rusak Ringan <input type="checkbox"/> Rusak Sedang <input type="checkbox"/> Rusak Berat	<input type="checkbox"/> Sesuai <input type="checkbox"/> Tidak Sesuai, yaitu ...	Hasil: ...	
3	<input type="checkbox"/> Tidak Rusak <input type="checkbox"/> Rusak Ringan <input type="checkbox"/> Rusak Sedang <input type="checkbox"/> Rusak Berat	<input type="checkbox"/> Sesuai <input type="checkbox"/> Tidak Sesuai, yaitu ...	Hasil: ...	
Dst	<input type="checkbox"/> Tidak Rusak <input type="checkbox"/> Rusak Ringan <input type="checkbox"/> Rusak Sedang <input type="checkbox"/> Rusak Berat	<input type="checkbox"/> Sesuai <input type="checkbox"/> Tidak Sesuai, yaitu ...	Hasil: ...	

### K.3.5. Pemeriksaan Sistem Pengelolaan Kotoran dan Sampah

#### 1. Inlet Pembuangan

Sampel ke-...	Pengamatan Visual terhadap Kerusakan	Pemeriksaan Kesesuaian Kondisi Faktual Dengan Rencana Teknis Dan Gambar Terbangun	Pengetesan Dan Pengujian (Apabila Diperlukan)	Keterangan
1	<input type="checkbox"/> Tidak Rusak <input type="checkbox"/> Rusak Ringan <input type="checkbox"/> Rusak Sedang <input type="checkbox"/> Rusak Berat	<input type="checkbox"/> Sesuai <input type="checkbox"/> Tidak Sesuai, yaitu ...	Hasil: ...	
2	<input type="checkbox"/> Tidak Rusak <input type="checkbox"/> Rusak Ringan <input type="checkbox"/> Rusak Sedang <input type="checkbox"/> Rusak Berat	<input type="checkbox"/> Sesuai <input type="checkbox"/> Tidak Sesuai, yaitu ...	Hasil: ...	
3	<input type="checkbox"/> Tidak Rusak <input type="checkbox"/> Rusak Ringan <input type="checkbox"/> Rusak Sedang <input type="checkbox"/> Rusak Berat	<input type="checkbox"/> Sesuai <input type="checkbox"/> Tidak Sesuai, yaitu ...	Hasil: ...	
Dst	<input type="checkbox"/> Tidak Rusak <input type="checkbox"/> Rusak Ringan <input type="checkbox"/> Rusak Sedang <input type="checkbox"/> Rusak Berat	<input type="checkbox"/> Sesuai <input type="checkbox"/> Tidak Sesuai, yaitu ...	Hasil: ...	

#### 2. Penampungan Sementara Dalam Persil

Sampel ke-...	Pengamatan Visual terhadap Kerusakan	Pemeriksaan Kesesuaian Kondisi Faktual Dengan Rencana Teknis Dan Gambar Terbangun	Pengetesan Dan Pengujian (Apabila Diperlukan)	Keterangan
1	<input type="checkbox"/> Tidak Rusak <input type="checkbox"/> Rusak Ringan <input type="checkbox"/> Rusak Sedang <input type="checkbox"/> Rusak Berat	<input type="checkbox"/> Sesuai <input type="checkbox"/> Tidak Sesuai, yaitu ...	Hasil: ...	
2	<input type="checkbox"/> Tidak Rusak <input type="checkbox"/> Rusak Ringan <input type="checkbox"/> Rusak Sedang <input type="checkbox"/> Rusak Berat	<input type="checkbox"/> Sesuai <input type="checkbox"/> Tidak Sesuai, yaitu ...	Hasil: ...	
3	<input type="checkbox"/> Tidak Rusak <input type="checkbox"/> Rusak Ringan <input type="checkbox"/> Rusak Sedang <input type="checkbox"/> Rusak Berat	<input type="checkbox"/> Sesuai <input type="checkbox"/> Tidak Sesuai, yaitu ...	Hasil: ...	
Dst	<input type="checkbox"/> Tidak Rusak <input type="checkbox"/> Rusak Ringan <input type="checkbox"/> Rusak Sedang <input type="checkbox"/> Rusak Berat	<input type="checkbox"/> Sesuai <input type="checkbox"/> Tidak Sesuai, yaitu ...	Hasil: ...	



### 3. Pengolahan Dalam Persil

Sampel ke-...	Pengamatan Visual terhadap Kerusakan	Pemeriksaan Kesesuaian Kondisi Faktual Dengan Rencana Teknis Dan Gambar Terbangun	Pengetesan Dan Pengujian (Apabila Diperlukan)	Keterangan
1	<input type="checkbox"/> Tidak Rusak <input type="checkbox"/> Rusak Ringan <input type="checkbox"/> Rusak Sedang <input type="checkbox"/> Rusak Berat	<input type="checkbox"/> Sesuai <input type="checkbox"/> Tidak Sesuai, yaitu ...	Hasil: ...	
2	<input type="checkbox"/> Tidak Rusak <input type="checkbox"/> Rusak Ringan <input type="checkbox"/> Rusak Sedang <input type="checkbox"/> Rusak Berat	<input type="checkbox"/> Sesuai <input type="checkbox"/> Tidak Sesuai, yaitu ...	Hasil: ...	
3	<input type="checkbox"/> Tidak Rusak <input type="checkbox"/> Rusak Ringan <input type="checkbox"/> Rusak Sedang <input type="checkbox"/> Rusak Berat	<input type="checkbox"/> Sesuai <input type="checkbox"/> Tidak Sesuai, yaitu ...	Hasil: ...	
Dst	<input type="checkbox"/> Tidak Rusak <input type="checkbox"/> Rusak Ringan <input type="checkbox"/> Rusak Sedang <input type="checkbox"/> Rusak Berat	<input type="checkbox"/> Sesuai <input type="checkbox"/> Tidak Sesuai, yaitu ...	Hasil: ...	

### K.3.6. Pemeriksaan Sistem Pengelolaan Air Hujan (Grey Water)

#### 1. Sistem Penangkap Air Hujan, Termasuk Talang

Sampel ke-...	Pengamatan Visual terhadap Kerusakan	Pemeriksaan Kesesuaian Kondisi Faktual Dengan Rencana Teknis Dan Gambar Terbangun	Pengetesan Dan Pengujian (Apabila Diperlukan)	Keterangan
1	<input type="checkbox"/> Tidak Rusak <input type="checkbox"/> Rusak Ringan <input type="checkbox"/> Rusak Sedang <input type="checkbox"/> Rusak Berat	<input type="checkbox"/> Sesuai <input type="checkbox"/> Tidak Sesuai, yaitu ...	Hasil: ...	
2	<input type="checkbox"/> Tidak Rusak <input type="checkbox"/> Rusak Ringan <input type="checkbox"/> Rusak Sedang <input type="checkbox"/> Rusak Berat	<input type="checkbox"/> Sesuai <input type="checkbox"/> Tidak Sesuai, yaitu ...	Hasil: ...	
3	<input type="checkbox"/> Tidak Rusak <input type="checkbox"/> Rusak Ringan <input type="checkbox"/> Rusak Sedang <input type="checkbox"/> Rusak Berat	<input type="checkbox"/> Sesuai <input type="checkbox"/> Tidak Sesuai, yaitu ...	Hasil: ...	
Dst	<input type="checkbox"/> Tidak Rusak <input type="checkbox"/> Rusak Ringan <input type="checkbox"/> Rusak Sedang <input type="checkbox"/> Rusak Berat	<input type="checkbox"/> Sesuai <input type="checkbox"/> Tidak Sesuai, yaitu ...	Hasil: ...	

2. Sistem Penyaluran Air Hujan, Termasuk Pipa Tegak Dan Drainase Dalam Persil

Sampel ke-...	Pengamatan Visual terhadap Kerusakan	Pemeriksaan Kesesuaian Kondisi Faktual Dengan Rencana Teknis Dan Gambar Terbangun	Pengetesan Dan Pengujian (Apabila Diperlukan)	Keterangan
1	<input type="checkbox"/> Tidak Rusak <input type="checkbox"/> Rusak Ringan <input type="checkbox"/> Rusak Sedang <input type="checkbox"/> Rusak Berat	<input type="checkbox"/> Sesuai <input type="checkbox"/> Tidak Sesuai, yaitu ...	Hasil: ...	
2	<input type="checkbox"/> Tidak Rusak <input type="checkbox"/> Rusak Ringan <input type="checkbox"/> Rusak Sedang <input type="checkbox"/> Rusak Berat	<input type="checkbox"/> Sesuai <input type="checkbox"/> Tidak Sesuai, yaitu ...	Hasil: ...	
3	<input type="checkbox"/> Tidak Rusak <input type="checkbox"/> Rusak Ringan <input type="checkbox"/> Rusak Sedang <input type="checkbox"/> Rusak Berat	<input type="checkbox"/> Sesuai <input type="checkbox"/> Tidak Sesuai, yaitu ...	Hasil: ...	
Dst	<input type="checkbox"/> Tidak Rusak <input type="checkbox"/> Rusak Ringan <input type="checkbox"/> Rusak Sedang <input type="checkbox"/> Rusak Berat	<input type="checkbox"/> Sesuai <input type="checkbox"/> Tidak Sesuai, yaitu ...	Hasil: ...	

3. Sistem Penampungan, Pengolahan, Peresapan Dan/Atau Pembuangan Air Hujan

Sampel ke-...	Pengamatan Visual terhadap Kerusakan	Pemeriksaan Kesesuaian Kondisi Faktual Dengan Rencana Teknis Dan Gambar Terbangun	Pengetesan Dan Pengujian (Apabila Diperlukan)	Keterangan
1	<input type="checkbox"/> Tidak Rusak <input type="checkbox"/> Rusak Ringan <input type="checkbox"/> Rusak Sedang <input type="checkbox"/> Rusak Berat	<input type="checkbox"/> Sesuai <input type="checkbox"/> Tidak Sesuai, yaitu ...	Hasil: ...	
2	<input type="checkbox"/> Tidak Rusak <input type="checkbox"/> Rusak Ringan <input type="checkbox"/> Rusak Sedang <input type="checkbox"/> Rusak Berat	<input type="checkbox"/> Sesuai <input type="checkbox"/> Tidak Sesuai, yaitu ...	Hasil: ...	
3	<input type="checkbox"/> Tidak Rusak <input type="checkbox"/> Rusak Ringan <input type="checkbox"/> Rusak Sedang <input type="checkbox"/> Rusak Berat	<input type="checkbox"/> Sesuai <input type="checkbox"/> Tidak Sesuai, yaitu ...	Hasil: ...	
Dst	<input type="checkbox"/> Tidak Rusak <input type="checkbox"/> Rusak Ringan <input type="checkbox"/> Rusak Sedang <input type="checkbox"/> Rusak Berat	<input type="checkbox"/> Sesuai <input type="checkbox"/> Tidak Sesuai, yaitu ...	Hasil: ...	

### K.3.7. Pemeriksaan Penggunaan Bahan Bangunan Gedung

#### 1. Bahan Bangunan yang Mengandung Bahan Berbahaya/Beracun

Pengukuran Menggunakan Peralatan	
<input type="checkbox"/> Tidak Ada	<input type="checkbox"/> Ada, yaitu ...

#### 2. Bahan Bangunan yang Menyebabkan Efek Silau Dan Pantulan

Pengukuran Menggunakan Peralatan	
<input type="checkbox"/> Tidak Ada	<input type="checkbox"/> Ada, yaitu ...

#### 3. Bahan Bangunan yang Menyebabkan Efek Peningkatan Suhu

Pengukuran Menggunakan Peralatan	
<input type="checkbox"/> Tidak Ada	<input type="checkbox"/> Ada, yaitu ...

### K.3.8. Pemeriksaan Sistem Gas Medik

Sampel ke-...	Pengamatan Visual terhadap Kerusakan	Pemeriksaan Kesesuaian Kondisi Faktual Dengan Rencana Teknis Dan Gambar Terbangun	Pengetesan Dan Pengujian (Apabila Diperlukan)	Keterangan
1	<input type="checkbox"/> Tidak Rusak <input type="checkbox"/> Rusak Ringan <input type="checkbox"/> Rusak Sedang <input type="checkbox"/> Rusak Berat	<input type="checkbox"/> Sesuai <input type="checkbox"/> Tidak Sesuai, yaitu ...	Hasil: ...	
2	<input type="checkbox"/> Tidak Rusak <input type="checkbox"/> Rusak Ringan <input type="checkbox"/> Rusak Sedang <input type="checkbox"/> Rusak Berat	<input type="checkbox"/> Sesuai <input type="checkbox"/> Tidak Sesuai, yaitu ...	Hasil: ...	
3	<input type="checkbox"/> Tidak Rusak <input type="checkbox"/> Rusak Ringan <input type="checkbox"/> Rusak Sedang <input type="checkbox"/> Rusak Berat	<input type="checkbox"/> Sesuai <input type="checkbox"/> Tidak Sesuai, yaitu ...	Hasil: ...	
Dst	<input type="checkbox"/> Tidak Rusak <input type="checkbox"/> Rusak Ringan <input type="checkbox"/> Rusak Sedang <input type="checkbox"/> Rusak Berat	<input type="checkbox"/> Sesuai <input type="checkbox"/> Tidak Sesuai, yaitu ...	Hasil: ...	

### K.4. PEMERIKSAAN PERSYARATAN KENYAMANAN

#### K.4.1. Pemeriksaan Ruang Gerak Dalam Bangunan Gedung

##### 1. Jumlah Pengguna atau Batas Okupansi

Sampel Ruang ke-...	Pengamatan Visual	Pemeriksaan Kesesuaian Kondisi Faktual Dengan Rencana Teknis Dan Gambar Terbangun	Keterangan
1	Hasil: ... orang	<input type="checkbox"/> Sesuai <input type="checkbox"/> Tidak Sesuai, yaitu ...	
2	Hasil: ... orang	<input type="checkbox"/> Sesuai <input type="checkbox"/> Tidak Sesuai, yaitu ...	
3	Hasil: ... orang	<input type="checkbox"/> Sesuai <input type="checkbox"/> Tidak Sesuai, yaitu ...	
Dst	Hasil: ... orang	<input type="checkbox"/> Sesuai <input type="checkbox"/> Tidak Sesuai, yaitu ...	

2. Kapasitas Dan Tata Letak Perabot

Sampel Ruang ke-...	Pengamatan Visual	Pemeriksaan Kesesuaian Kondisi Faktual Dengan Rencana Teknis Dan Gambar Terbangun	Keterangan
1	Hasil: ...	<input type="checkbox"/> Sesuai <input type="checkbox"/> Tidak Sesuai, yaitu ...	
2	Hasil: ...	<input type="checkbox"/> Sesuai <input type="checkbox"/> Tidak Sesuai, yaitu ...	
3	Hasil: ...	<input type="checkbox"/> Sesuai <input type="checkbox"/> Tidak Sesuai, yaitu ...	
Dst	Hasil: ...	<input type="checkbox"/> Sesuai <input type="checkbox"/> Tidak Sesuai, yaitu ...	

K.4.2. Pemeriksaan Kondisi Udara Dalam Ruang

1. Temperatur Ruang

Sampel Ruang ke-...	Pengukuran Menggunakan Peralatan
1	Hasil: ... °C
2	Hasil: ... °C
3	Hasil: ... °C
Dst	Hasil: ... °C

2. Kelembaban Ruang

Sampel Ruang ke-...	Pengukuran Menggunakan Peralatan
1	Hasil: ... %
2	Hasil: ... %
3	Hasil: ... %
Dst	Hasil: ... %

K.4.3. Pemeriksaan Pandangan Dari dan Ke Dalam Bangunan Gedung

1. Pandangan dari Dalam Ruang ke Luar Bangunan

Sampel Ruang ke-...	Pengamatan Visual
1	<input type="checkbox"/> Tidak Mengganggu <input type="checkbox"/> Mengganggu, yaitu ...
2	<input type="checkbox"/> Tidak Mengganggu <input type="checkbox"/> Mengganggu, yaitu ...
3	<input type="checkbox"/> Tidak Mengganggu <input type="checkbox"/> Mengganggu, yaitu ...
Dst	<input type="checkbox"/> Tidak Mengganggu <input type="checkbox"/> Mengganggu, yaitu ...

2. Pandangan dari Luar Bangunan

Sampel Ruang ke-...	Pengamatan Visual
1	<input type="checkbox"/> Tidak Mengganggu <input type="checkbox"/> Mengganggu, yaitu ...
2	<input type="checkbox"/> Tidak Mengganggu <input type="checkbox"/> Mengganggu, yaitu ...
3	<input type="checkbox"/> Tidak Mengganggu <input type="checkbox"/> Mengganggu, yaitu ...
Dst	<input type="checkbox"/> Tidak Mengganggu <input type="checkbox"/> Mengganggu, yaitu ...

#### K.4.4. Pemeriksaan Kondisi Getaran dan Kebisingan Dalam Bangunan Gedung

##### 1. Tingkat Getaran

Sampel Ruang ke-...	Pengukuran Menggunakan Peralatan
1	Hasil: ...
2	Hasil: ...
3	Hasil: ...
Dst	Hasil: ...

##### 2. Tingkat Kebisingan

Sampel Ruang ke-...	Pengukuran Menggunakan Peralatan
1	Hasil: ...
2	Hasil: ...
3	Hasil: ...
Dst	Hasil: ...

#### K.5. PEMERIKSAAN PERSYARATAN KEMUDAHAN

##### K.5.1. Pemeriksaan Sarana Hubungan Horisontal Antarruang/Antarbangunan

##### 1. Kondisi Bukaannya Pintu

Sampel ke-...	Pengukuran Dimensi dan Arah Bukaannya	Pengamatan Visual terhadap Kerusakan	Pemeriksaan Kesesuaian Kondisi Faktual Dengan Rencana Teknis Dan Gambar Terbangun	Pengetesan Dan Pengujian (Apabila Diperlukan)	Keterangan
1	Dimensi: ...  Arah Bukaannya: ...	<input type="checkbox"/> Tidak Rusak <input type="checkbox"/> Rusak Ringan <input type="checkbox"/> Rusak Sedang <input type="checkbox"/> Rusak Berat	<input type="checkbox"/> Sesuai <input type="checkbox"/> Tidak Sesuai, yaitu ...	Hasil: ...	
2	Dimensi: ...  Arah Bukaannya: ...	<input type="checkbox"/> Tidak Rusak <input type="checkbox"/> Rusak Ringan <input type="checkbox"/> Rusak Sedang <input type="checkbox"/> Rusak Berat	<input type="checkbox"/> Sesuai <input type="checkbox"/> Tidak Sesuai, yaitu ...	Hasil: ...	
3	Dimensi: ...  Arah Bukaannya: ...	<input type="checkbox"/> Tidak Rusak <input type="checkbox"/> Rusak Ringan <input type="checkbox"/> Rusak Sedang <input type="checkbox"/> Rusak Berat	<input type="checkbox"/> Sesuai <input type="checkbox"/> Tidak Sesuai, yaitu ...	Hasil: ...	
Dst	Dimensi: ...  Arah Bukaannya: ...	<input type="checkbox"/> Tidak Rusak <input type="checkbox"/> Rusak Ringan <input type="checkbox"/> Rusak Sedang <input type="checkbox"/> Rusak Berat	<input type="checkbox"/> Sesuai <input type="checkbox"/> Tidak Sesuai, yaitu ...	Hasil: ...	

##### 2. Kondisi Koridor

Sampel ke-...	Pengukuran	Pengamatan Visual terhadap Kerusakan	Pemeriksaan Kesesuaian Kondisi Faktual Dengan Rencana Teknis Dan Gambar Terbangun	Keterangan
1	Dimensi: ...	<input type="checkbox"/> Tidak Rusak <input type="checkbox"/> Rusak Ringan <input type="checkbox"/> Rusak Sedang <input type="checkbox"/> Rusak Berat	<input type="checkbox"/> Sesuai <input type="checkbox"/> Tidak Sesuai, yaitu ...	

Sampel ke-...	Pengukuran	Pengamatan Visual terhadap Kerusakan	Pemeriksaan Kesesuaian Kondisi Faktual Dengan Rencana Teknis Dan Gambar Terbangun	Keterangan
2	Dimensi: ...	<input type="checkbox"/> Tidak Rusak <input type="checkbox"/> Rusak Ringan <input type="checkbox"/> Rusak Sedang <input type="checkbox"/> Rusak Berat	<input type="checkbox"/> Sesuai <input type="checkbox"/> Tidak Sesuai, yaitu ...	
3	Dimensi: ...	<input type="checkbox"/> Tidak Rusak <input type="checkbox"/> Rusak Ringan <input type="checkbox"/> Rusak Sedang <input type="checkbox"/> Rusak Berat	<input type="checkbox"/> Sesuai <input type="checkbox"/> Tidak Sesuai, yaitu ...	
Dst	Dimensi: ...	<input type="checkbox"/> Tidak Rusak <input type="checkbox"/> Rusak Ringan <input type="checkbox"/> Rusak Sedang <input type="checkbox"/> Rusak Berat	<input type="checkbox"/> Sesuai <input type="checkbox"/> Tidak Sesuai, yaitu ...	

### 3. Sistem Ban Berjalan

Sampel ke-...	Pengukuran	Pengamatan Visual terhadap Kerusakan	Pemeriksaan Kesesuaian Kondisi Faktual Dengan Rencana Teknis Dan Gambar Terbangun	Pengetesan Dan Pengujian ( <i>Apabila Diperlukan</i> )	Keterangan
1	Dimensi: ...	<input type="checkbox"/> Tidak Rusak <input type="checkbox"/> Rusak Ringan <input type="checkbox"/> Rusak Sedang <input type="checkbox"/> Rusak Berat	<input type="checkbox"/> Sesuai <input type="checkbox"/> Tidak Sesuai, yaitu ...	Hasil: ...	
2	Dimensi: ...	<input type="checkbox"/> Tidak Rusak <input type="checkbox"/> Rusak Ringan <input type="checkbox"/> Rusak Sedang <input type="checkbox"/> Rusak Berat	<input type="checkbox"/> Sesuai <input type="checkbox"/> Tidak Sesuai, yaitu ...	Hasil: ...	
3	Dimensi: ...	<input type="checkbox"/> Tidak Rusak <input type="checkbox"/> Rusak Ringan <input type="checkbox"/> Rusak Sedang <input type="checkbox"/> Rusak Berat	<input type="checkbox"/> Sesuai <input type="checkbox"/> Tidak Sesuai, yaitu ...	Hasil: ...	
Dst	Dimensi: ...	<input type="checkbox"/> Tidak Rusak <input type="checkbox"/> Rusak Ringan <input type="checkbox"/> Rusak Sedang <input type="checkbox"/> Rusak Berat	<input type="checkbox"/> Sesuai <input type="checkbox"/> Tidak Sesuai, yaitu ...	Hasil: ...	

## K.5.2. Pemeriksaan Sarana Hubungan Vertikal Antarlantai

### 1. Tangga

Sampel ke-...	Pengukuran	Pengamatan Visual terhadap Kerusakan	Pemeriksaan Kesesuaian Kondisi Faktual Dengan Rencana Teknis Dan Gambar Terbangun	Keterangan
1	Dimensi: ...	<input type="checkbox"/> Tidak Rusak <input type="checkbox"/> Rusak Ringan <input type="checkbox"/> Rusak Sedang <input type="checkbox"/> Rusak Berat	<input type="checkbox"/> Sesuai <input type="checkbox"/> Tidak Sesuai, yaitu ...	

Sampel ke-...	Pengukuran	Pengamatan Visual terhadap Kerusakan	Pemeriksaan Kesesuaian Kondisi Faktual Dengan Rencana Teknis Dan Gambar Terbangun	Keterangan
2	Dimensi: ...	<input type="checkbox"/> Tidak Rusak <input type="checkbox"/> Rusak Ringan <input type="checkbox"/> Rusak Sedang <input type="checkbox"/> Rusak Berat	<input type="checkbox"/> Sesuai <input type="checkbox"/> Tidak Sesuai, yaitu ...	
3	Dimensi: ...	<input type="checkbox"/> Tidak Rusak <input type="checkbox"/> Rusak Ringan <input type="checkbox"/> Rusak Sedang <input type="checkbox"/> Rusak Berat	<input type="checkbox"/> Sesuai <input type="checkbox"/> Tidak Sesuai, yaitu ...	
Dst	Dimensi: ...	<input type="checkbox"/> Tidak Rusak <input type="checkbox"/> Rusak Ringan <input type="checkbox"/> Rusak Sedang <input type="checkbox"/> Rusak Berat	<input type="checkbox"/> Sesuai <input type="checkbox"/> Tidak Sesuai, yaitu ...	

## 2. Ram

Sampel ke-...	Pengukuran	Pengamatan Visual terhadap Kerusakan	Pemeriksaan Kesesuaian Kondisi Faktual Dengan Rencana Teknis Dan Gambar Terbangun	Keterangan
1	Dimensi: ...	<input type="checkbox"/> Tidak Rusak <input type="checkbox"/> Rusak Ringan <input type="checkbox"/> Rusak Sedang <input type="checkbox"/> Rusak Berat	<input type="checkbox"/> Sesuai <input type="checkbox"/> Tidak Sesuai, yaitu ...	
2	Dimensi: ...	<input type="checkbox"/> Tidak Rusak <input type="checkbox"/> Rusak Ringan <input type="checkbox"/> Rusak Sedang <input type="checkbox"/> Rusak Berat	<input type="checkbox"/> Sesuai <input type="checkbox"/> Tidak Sesuai, yaitu ...	
3	Dimensi: ...	<input type="checkbox"/> Tidak Rusak <input type="checkbox"/> Rusak Ringan <input type="checkbox"/> Rusak Sedang <input type="checkbox"/> Rusak Berat	<input type="checkbox"/> Sesuai <input type="checkbox"/> Tidak Sesuai, yaitu ...	
Dst	Dimensi: ...	<input type="checkbox"/> Tidak Rusak <input type="checkbox"/> Rusak Ringan <input type="checkbox"/> Rusak Sedang <input type="checkbox"/> Rusak Berat	<input type="checkbox"/> Sesuai <input type="checkbox"/> Tidak Sesuai, yaitu ...	

## 3. Sistem Lif

Sampel ke-...	Pengukuran	Pengamatan Visual terhadap Kerusakan	Pemeriksaan Kesesuaian Kondisi Faktual Dengan Rencana Teknis Dan Gambar Terbangun	Pengetesan Dan Pengujian ( <i>Apabila Diperlukan</i> )	Keterangan
1	Dimensi: ...	<input type="checkbox"/> Tidak Rusak <input type="checkbox"/> Rusak Ringan <input type="checkbox"/> Rusak Sedang <input type="checkbox"/> Rusak Berat	<input type="checkbox"/> Sesuai <input type="checkbox"/> Tidak Sesuai, yaitu ...	Hasil: ...	
2	Dimensi: ...	<input type="checkbox"/> Tidak Rusak <input type="checkbox"/> Rusak Ringan <input type="checkbox"/> Rusak Sedang	<input type="checkbox"/> Sesuai <input type="checkbox"/> Tidak Sesuai, yaitu ...	Hasil: ...	

Sampel ke-...	Pengukuran	Pengamatan Visual terhadap Kerusakan	Pemeriksaan Kesesuaian Kondisi Faktual Dengan Rencana Teknis Dan Gambar Terbangun	Pengetesan Dan Pengujian (Apabila Diperlukan)	Keterangan
		<input type="checkbox"/> Rusak Berat			
3	Dimensi: ...	<input type="checkbox"/> Tidak Rusak <input type="checkbox"/> Rusak Ringan <input type="checkbox"/> Rusak Sedang <input type="checkbox"/> Rusak Berat	<input type="checkbox"/> Sesuai <input type="checkbox"/> Tidak Sesuai, yaitu ...	Hasil: ...	
Dst	Dimensi: ...	<input type="checkbox"/> Tidak Rusak <input type="checkbox"/> Rusak Ringan <input type="checkbox"/> Rusak Sedang <input type="checkbox"/> Rusak Berat	<input type="checkbox"/> Sesuai <input type="checkbox"/> Tidak Sesuai, yaitu ...	Hasil: ...	

#### 4. Sistem Eskalator

Sampel ke-...	Pengukuran	Pengamatan Visual terhadap Kerusakan	Pemeriksaan Kesesuaian Kondisi Faktual Dengan Rencana Teknis Dan Gambar Terbangun	Pengetesan Dan Pengujian (Apabila Diperlukan)	Keterangan
1	Dimensi: ...	<input type="checkbox"/> Tidak Rusak <input type="checkbox"/> Rusak Ringan <input type="checkbox"/> Rusak Sedang <input type="checkbox"/> Rusak Berat	<input type="checkbox"/> Sesuai <input type="checkbox"/> Tidak Sesuai, yaitu ...	Hasil: ...	
2	Dimensi: ...	<input type="checkbox"/> Tidak Rusak <input type="checkbox"/> Rusak Ringan <input type="checkbox"/> Rusak Sedang <input type="checkbox"/> Rusak Berat	<input type="checkbox"/> Sesuai <input type="checkbox"/> Tidak Sesuai, yaitu ...	Hasil: ...	
3	Dimensi: ...	<input type="checkbox"/> Tidak Rusak <input type="checkbox"/> Rusak Ringan <input type="checkbox"/> Rusak Sedang <input type="checkbox"/> Rusak Berat	<input type="checkbox"/> Sesuai <input type="checkbox"/> Tidak Sesuai, yaitu ...	Hasil: ...	
Dst	Dimensi: ...	<input type="checkbox"/> Tidak Rusak <input type="checkbox"/> Rusak Ringan <input type="checkbox"/> Rusak Sedang <input type="checkbox"/> Rusak Berat	<input type="checkbox"/> Sesuai <input type="checkbox"/> Tidak Sesuai, yaitu ...	Hasil: ...	

### K.5.3. Pemeriksaan Kelengkapan Prasarana dan Sarana Bangunan Gedung

#### 1. Toilet

Sampel ke-...	Pengukuran	Pengamatan Visual terhadap Kerusakan	Pemeriksaan Kesesuaian Kondisi Faktual Dengan Rencana Teknis Dan Gambar Terbangun	Pengetesan Dan Pengujian (Apabila Diperlukan)	Keterangan
1	Dimensi: ...	<input type="checkbox"/> Tidak Rusak <input type="checkbox"/> Rusak Ringan <input type="checkbox"/> Rusak Sedang <input type="checkbox"/> Rusak Berat	<input type="checkbox"/> Sesuai <input type="checkbox"/> Tidak Sesuai, yaitu ...	Hasil: ...	



Sampel ke-...	Pengukuran	Pengamatan Visual terhadap Kerusakan	Pemeriksaan Kesesuaian Kondisi Faktual Dengan Rencana Teknis Dan Gambar Terbangun	Pengetesan Dan Pengujian (Apabila Diperlukan)	Keterangan
2	Dimensi: ...	<input type="checkbox"/> Tidak Rusak <input type="checkbox"/> Rusak Ringan <input type="checkbox"/> Rusak Sedang <input type="checkbox"/> Rusak Berat	<input type="checkbox"/> Sesuai <input type="checkbox"/> Tidak Sesuai, yaitu ...	Hasil: ...	
3	Dimensi: ...	<input type="checkbox"/> Tidak Rusak <input type="checkbox"/> Rusak Ringan <input type="checkbox"/> Rusak Sedang <input type="checkbox"/> Rusak Berat	<input type="checkbox"/> Sesuai <input type="checkbox"/> Tidak Sesuai, yaitu ...	Hasil: ...	
Dst	Dimensi: ...	<input type="checkbox"/> Tidak Rusak <input type="checkbox"/> Rusak Ringan <input type="checkbox"/> Rusak Sedang <input type="checkbox"/> Rusak Berat	<input type="checkbox"/> Sesuai <input type="checkbox"/> Tidak Sesuai, yaitu ...	Hasil: ...	

## 2. Fasilitas Parkir

Sampel ke-...	Pengukuran	Pengamatan Visual terhadap Kerusakan	Pemeriksaan Kesesuaian Kondisi Faktual Dengan Rencana Teknis Dan Gambar Terbangun	Keterangan
1	Dimensi: ...	<input type="checkbox"/> Tidak Rusak <input type="checkbox"/> Rusak Ringan <input type="checkbox"/> Rusak Sedang <input type="checkbox"/> Rusak Berat	<input type="checkbox"/> Sesuai <input type="checkbox"/> Tidak Sesuai, yaitu ...	
2	Dimensi: ...	<input type="checkbox"/> Tidak Rusak <input type="checkbox"/> Rusak Ringan <input type="checkbox"/> Rusak Sedang <input type="checkbox"/> Rusak Berat	<input type="checkbox"/> Sesuai <input type="checkbox"/> Tidak Sesuai, yaitu ...	
3	Dimensi: ...	<input type="checkbox"/> Tidak Rusak <input type="checkbox"/> Rusak Ringan <input type="checkbox"/> Rusak Sedang <input type="checkbox"/> Rusak Berat	<input type="checkbox"/> Sesuai <input type="checkbox"/> Tidak Sesuai, yaitu ...	
Dst	Dimensi: ...	<input type="checkbox"/> Tidak Rusak <input type="checkbox"/> Rusak Ringan <input type="checkbox"/> Rusak Sedang <input type="checkbox"/> Rusak Berat	<input type="checkbox"/> Sesuai <input type="checkbox"/> Tidak Sesuai, yaitu ...	

## 3. Ruang Ibadah

Sampel ke-...	Pengukuran	Pengamatan Visual terhadap Kerusakan	Pemeriksaan Kesesuaian Kondisi Faktual Dengan Rencana Teknis Dan Gambar Terbangun	Keterangan
1	Dimensi: ...	<input type="checkbox"/> Tidak Rusak <input type="checkbox"/> Rusak Ringan <input type="checkbox"/> Rusak Sedang <input type="checkbox"/> Rusak Berat	<input type="checkbox"/> Sesuai <input type="checkbox"/> Tidak Sesuai, yaitu ...	
2	Dimensi: ...	<input type="checkbox"/> Tidak Rusak <input type="checkbox"/> Rusak Ringan <input type="checkbox"/> Rusak Sedang <input type="checkbox"/> Rusak Berat	<input type="checkbox"/> Sesuai <input type="checkbox"/> Tidak Sesuai, yaitu ...	
3	Dimensi: ...	<input type="checkbox"/> Tidak Rusak <input type="checkbox"/> Rusak Ringan <input type="checkbox"/> Rusak Sedang <input type="checkbox"/> Rusak Berat	<input type="checkbox"/> Sesuai <input type="checkbox"/> Tidak Sesuai, yaitu ...	
Dst	Dimensi: ...	<input type="checkbox"/> Tidak Rusak <input type="checkbox"/> Rusak Ringan <input type="checkbox"/> Rusak Sedang <input type="checkbox"/> Rusak Berat	<input type="checkbox"/> Sesuai <input type="checkbox"/> Tidak Sesuai, yaitu ...	

4. Ruang Laktasi

Sampel ke-...	Pengukuran	Pengamatan Visual terhadap Kerusakan	Pemeriksaan Kesesuaian Kondisi Faktual Dengan Rencana Teknis Dan Gambar Terbangun	Keterangan
1	Dimensi: ...	<input type="checkbox"/> Tidak Rusak <input type="checkbox"/> Rusak Ringan <input type="checkbox"/> Rusak Sedang <input type="checkbox"/> Rusak Berat	<input type="checkbox"/> Sesuai <input type="checkbox"/> Tidak Sesuai, yaitu ...	
2	Dimensi: ...	<input type="checkbox"/> Tidak Rusak <input type="checkbox"/> Rusak Ringan <input type="checkbox"/> Rusak Sedang <input type="checkbox"/> Rusak Berat	<input type="checkbox"/> Sesuai <input type="checkbox"/> Tidak Sesuai, yaitu ...	
3	Dimensi: ...	<input type="checkbox"/> Tidak Rusak <input type="checkbox"/> Rusak Ringan <input type="checkbox"/> Rusak Sedang <input type="checkbox"/> Rusak Berat	<input type="checkbox"/> Sesuai <input type="checkbox"/> Tidak Sesuai, yaitu ...	
Dst	Dimensi: ...	<input type="checkbox"/> Tidak Rusak <input type="checkbox"/> Rusak Ringan <input type="checkbox"/> Rusak Sedang <input type="checkbox"/> Rusak Berat	<input type="checkbox"/> Sesuai <input type="checkbox"/> Tidak Sesuai, yaitu ...	

5. Ruang Ganti

Sampel ke-...	Pengukuran	Pengamatan Visual terhadap Kerusakan	Pemeriksaan Kesesuaian Kondisi Faktual Dengan Rencana Teknis Dan Gambar Terbangun	Keterangan
1	Dimensi: ...	<input type="checkbox"/> Tidak Rusak <input type="checkbox"/> Rusak Ringan <input type="checkbox"/> Rusak Sedang <input type="checkbox"/> Rusak Berat	<input type="checkbox"/> Sesuai <input type="checkbox"/> Tidak Sesuai, yaitu ...	
2	Dimensi: ...	<input type="checkbox"/> Tidak Rusak <input type="checkbox"/> Rusak Ringan <input type="checkbox"/> Rusak Sedang <input type="checkbox"/> Rusak Berat	<input type="checkbox"/> Sesuai <input type="checkbox"/> Tidak Sesuai, yaitu ...	
3	Dimensi: ...	<input type="checkbox"/> Tidak Rusak <input type="checkbox"/> Rusak Ringan <input type="checkbox"/> Rusak Sedang <input type="checkbox"/> Rusak Berat	<input type="checkbox"/> Sesuai <input type="checkbox"/> Tidak Sesuai, yaitu ...	
Dst	Dimensi: ...	<input type="checkbox"/> Tidak Rusak <input type="checkbox"/> Rusak Ringan <input type="checkbox"/> Rusak Sedang <input type="checkbox"/> Rusak Berat	<input type="checkbox"/> Sesuai <input type="checkbox"/> Tidak Sesuai, yaitu ...	

6. Tempat Sampah

Sampel ke-...	Pengukuran	Pengamatan Visual terhadap Kerusakan	Pemeriksaan Kesesuaian Kondisi Faktual Dengan Rencana Teknis Dan Gambar Terbangun	Keterangan
1	Dimensi: ...	<input type="checkbox"/> Tidak Rusak <input type="checkbox"/> Rusak Ringan <input type="checkbox"/> Rusak Sedang <input type="checkbox"/> Rusak Berat	<input type="checkbox"/> Sesuai <input type="checkbox"/> Tidak Sesuai, yaitu ...	
2	Dimensi: ...	<input type="checkbox"/> Tidak Rusak <input type="checkbox"/> Rusak Ringan <input type="checkbox"/> Rusak Sedang <input type="checkbox"/> Rusak Berat	<input type="checkbox"/> Sesuai <input type="checkbox"/> Tidak Sesuai, yaitu ...	
3	Dimensi: ...	<input type="checkbox"/> Tidak Rusak <input type="checkbox"/> Rusak Ringan <input type="checkbox"/> Rusak Sedang <input type="checkbox"/> Rusak Berat	<input type="checkbox"/> Sesuai <input type="checkbox"/> Tidak Sesuai, yaitu ...	
Dst	Dimensi: ...	<input type="checkbox"/> Tidak Rusak <input type="checkbox"/> Rusak Ringan <input type="checkbox"/> Rusak Sedang <input type="checkbox"/> Rusak Berat	<input type="checkbox"/> Sesuai <input type="checkbox"/> Tidak Sesuai, yaitu ...	

7. Sistem Komunikasi

Sampel ke-...	Pengukuran	Pengamatan Visual terhadap Kerusakan	Pemeriksaan Kesesuaian Kondisi Faktual Dengan Rencana Teknis Dan Gambar Terbangun	Pengetesan Dan Pengujian (Apabila Diperlukan)	Keterangan
1	Dimensi: ...	<input type="checkbox"/> Tidak Rusak <input type="checkbox"/> Rusak Ringan <input type="checkbox"/> Rusak Sedang <input type="checkbox"/> Rusak Berat	<input type="checkbox"/> Sesuai <input type="checkbox"/> Tidak Sesuai, yaitu ...	Hasil: ...	

Sampel ke-...	Pengukuran	Pengamatan Visual terhadap Kerusakan	Pemeriksaan Kesesuaian Kondisi Faktual Dengan Rencana Teknis Dan Gambar Terbangun	Pengetesan Dan Pengujian (Apabila Diperlukan)	Keterangan
2	Dimensi: ...	<input type="checkbox"/> Tidak Rusak <input type="checkbox"/> Rusak Ringan <input type="checkbox"/> Rusak Sedang <input type="checkbox"/> Rusak Berat	<input type="checkbox"/> Sesuai <input type="checkbox"/> Tidak Sesuai, yaitu ...	Hasil: ...	
3	Dimensi: ...	<input type="checkbox"/> Tidak Rusak <input type="checkbox"/> Rusak Ringan <input type="checkbox"/> Rusak Sedang <input type="checkbox"/> Rusak Berat	<input type="checkbox"/> Sesuai <input type="checkbox"/> Tidak Sesuai, yaitu ...	Hasil: ...	
Dst	Dimensi: ...	<input type="checkbox"/> Tidak Rusak <input type="checkbox"/> Rusak Ringan <input type="checkbox"/> Rusak Sedang <input type="checkbox"/> Rusak Berat	<input type="checkbox"/> Sesuai <input type="checkbox"/> Tidak Sesuai, yaitu ...	Hasil: ...	

#### 8. Sistem Informasi

Sampel ke-...	Pengukuran	Pengamatan Visual terhadap Kerusakan	Pemeriksaan Kesesuaian Kondisi Faktual Dengan Rencana Teknis Dan Gambar Terbangun	Pengetesan Dan Pengujian (Apabila Diperlukan)	Keterangan
1	Dimensi: ...	<input type="checkbox"/> Tidak Rusak <input type="checkbox"/> Rusak Ringan <input type="checkbox"/> Rusak Sedang <input type="checkbox"/> Rusak Berat	<input type="checkbox"/> Sesuai <input type="checkbox"/> Tidak Sesuai, yaitu ...	Hasil: ...	
2	Dimensi: ...	<input type="checkbox"/> Tidak Rusak <input type="checkbox"/> Rusak Ringan <input type="checkbox"/> Rusak Sedang <input type="checkbox"/> Rusak Berat	<input type="checkbox"/> Sesuai <input type="checkbox"/> Tidak Sesuai, yaitu ...	Hasil: ...	
3	Dimensi: ...	<input type="checkbox"/> Tidak Rusak <input type="checkbox"/> Rusak Ringan <input type="checkbox"/> Rusak Sedang <input type="checkbox"/> Rusak Berat	<input type="checkbox"/> Sesuai <input type="checkbox"/> Tidak Sesuai, yaitu ...	Hasil: ...	
Dst	Dimensi: ...	<input type="checkbox"/> Tidak Rusak <input type="checkbox"/> Rusak Ringan <input type="checkbox"/> Rusak Sedang <input type="checkbox"/> Rusak Berat	<input type="checkbox"/> Sesuai <input type="checkbox"/> Tidak Sesuai, yaitu ...	Hasil: ...	

#### 9. Kelengkapan lainnya

Sampel ke-...	Pengukuran	Pengamatan Visual terhadap Kerusakan	Pemeriksaan Kesesuaian Kondisi Faktual Dengan Rencana Teknis Dan Gambar Terbangun	Pengetesan Dan Pengujian (Apabila Diperlukan)	Keterangan
1	Dimensi: ...	<input type="checkbox"/> Tidak Rusak <input type="checkbox"/> Rusak Ringan <input type="checkbox"/> Rusak Sedang <input type="checkbox"/> Rusak Berat	<input type="checkbox"/> Sesuai <input type="checkbox"/> Tidak Sesuai, yaitu ...	Hasil: ...	
2	Dimensi: ...	<input type="checkbox"/> Tidak Rusak <input type="checkbox"/> Rusak Ringan	<input type="checkbox"/> Sesuai <input type="checkbox"/> Tidak Sesuai, yaitu ...	Hasil: ...	

Sampel ke-...	Pengukuran	Pengamatan Visual terhadap Kerusakan	Pemeriksaan Kesesuaian Kondisi Faktual Dengan Rencana Teknis Dan Gambar Terbangun	Pengetesan Dan Pengujian (Apabila Diperlukan)	Keterangan
		<input type="checkbox"/> Rusak Sedang <input type="checkbox"/> Rusak Berat			
3	Dimensi: ...	<input type="checkbox"/> Tidak Rusak <input type="checkbox"/> Rusak Ringan <input type="checkbox"/> Rusak Sedang <input type="checkbox"/> Rusak Berat	<input type="checkbox"/> Sesuai <input type="checkbox"/> Tidak Sesuai, yaitu ...	Hasil: ...	
Dst	Dimensi: ...	<input type="checkbox"/> Tidak Rusak <input type="checkbox"/> Rusak Ringan <input type="checkbox"/> Rusak Sedang <input type="checkbox"/> Rusak Berat	<input type="checkbox"/> Sesuai <input type="checkbox"/> Tidak Sesuai, yaitu ...	Hasil: ...	

## L. Contoh Daftar Simak Hasil Pemeriksaan Kelaikan Fungsi Bangunan Gedung Baru oleh Tim Teknis Perangkat Daerah Penyelenggara SLF

### L.1. PEMERIKSAAN PERSYARATAN TATA BANGUNAN GEDUNG

#### L.1.1. Pemeriksaan Persyaratan Peruntukan Bangunan Gedung

##### 1. Fungsi Bangunan Gedung

Pengamatan Visual	Pemeriksaan Kesesuaian Kondisi Faktual Dengan Rencana Teknis Dan Gambar Terbangun	Keterangan
Hasil: ....	<input type="checkbox"/> Sesuai <input type="checkbox"/> Tidak Sesuai, yaitu ...	

##### 2. Pemanfaatan Setiap Ruang Dalam Bangunan Gedung

Sampel Ruang Dalam Ke-...	Pengamatan Visual	Pemeriksaan Kesesuaian Kondisi Faktual Dengan Rencana Teknis Dan Gambar Terbangun	Keterangan
1	Hasil: ....	<input type="checkbox"/> Sesuai <input type="checkbox"/> Tidak Sesuai, yaitu ...	
2	Hasil: ....	<input type="checkbox"/> Sesuai <input type="checkbox"/> Tidak Sesuai, yaitu ...	
3	Hasil: ....	<input type="checkbox"/> Sesuai <input type="checkbox"/> Tidak Sesuai, yaitu ...	
dst	Hasil: ....	<input type="checkbox"/> Sesuai <input type="checkbox"/> Tidak Sesuai, yaitu ...	

##### 3. Pemanfaatan Ruang Luar Pada Persil Bangunan Gedung

Sampel Ruang Luar Ke-...	Pengamatan Visual	Pemeriksaan Kesesuaian Kondisi Faktual Dengan Rencana Teknis Dan Gambar Terbangun	Keterangan
1	Hasil: ....	<input type="checkbox"/> Sesuai <input type="checkbox"/> Tidak Sesuai, yaitu ...	
2	Hasil: ....	<input type="checkbox"/> Sesuai <input type="checkbox"/> Tidak Sesuai, yaitu ...	
3	Hasil: ....	<input type="checkbox"/> Sesuai <input type="checkbox"/> Tidak Sesuai, yaitu ...	
dst	Hasil: ....	<input type="checkbox"/> Sesuai <input type="checkbox"/> Tidak Sesuai, yaitu ...	

#### L.1.2. Pemeriksaan Persyaratan Intensitas Bangunan Gedung

##### 1. Luas Lantai Dasar Bangunan

Pengukuran Kondisi Faktual	Pemeriksaan Kesesuaian Kondisi Faktual Dengan Rencana Teknis Dan Gambar Terbangun	Keterangan
Hasil: ....m <sup>2</sup>	<input type="checkbox"/> Sesuai <input type="checkbox"/> Tidak Sesuai, yaitu ...	

2. Luas Total Lantai Bangunan

Pengukuran Kondisi Faktual	Pemeriksaan Kesesuaian Kondisi Faktual Dengan Rencana Teknis Dan Gambar Terbangun	Keterangan
Hasil: .... m2	<input type="checkbox"/> Sesuai <input type="checkbox"/> Tidak Sesuai, yaitu ...	

3. Jumlah Lantai Bangunan

Pengukuran Kondisi Faktual	Pemeriksaan Kesesuaian Kondisi Faktual Dengan Rencana Teknis Dan Gambar Terbangun	Keterangan
Hasil: .... Lantai	<input type="checkbox"/> Sesuai <input type="checkbox"/> Tidak Sesuai, yaitu ...	

4. Ketinggian Bangunan

Pengukuran Kondisi Faktual	Pemeriksaan Kesesuaian Kondisi Faktual Dengan Rencana Teknis Dan Gambar Terbangun	Keterangan
Hasil: .... Meter	<input type="checkbox"/> Sesuai <input type="checkbox"/> Tidak Sesuai, yaitu ...	

5. Luas Daerah Hijau Dalam Persil

Pengukuran Kondisi Faktual	Pemeriksaan Kesesuaian Kondisi Faktual Dengan Rencana Teknis Dan Gambar Terbangun	Keterangan
Hasil: .... m2	<input type="checkbox"/> Sesuai <input type="checkbox"/> Tidak Sesuai, yaitu ...	

6. Jarak Sempadan Jalan/Sungai/Pantai/Danau/Rel Kereta Api/Jalur Tegangan Tinggi

Komponen	Pengukuran	Pemeriksaan Kesesuaian Kondisi Faktual Dengan Rencana Teknis Dan Gambar Terbangun	Keterangan
Jarak Sempadan Jalan	Hasil: .... m2	<input type="checkbox"/> Sesuai <input type="checkbox"/> Tidak Sesuai, yaitu ...	
Jarak Sempadan Sungai	Hasil: .... m2	<input type="checkbox"/> Sesuai <input type="checkbox"/> Tidak Sesuai, yaitu ...	
Jarak Sempadan Pantai	Hasil: .... m2	<input type="checkbox"/> Sesuai <input type="checkbox"/> Tidak Sesuai, yaitu ...	
Jarak Sempadan Danau	Hasil: .... m2	<input type="checkbox"/> Sesuai <input type="checkbox"/> Tidak Sesuai, yaitu ...	
Jarak Sempadan Rel Kereta Api	Hasil: .... m2	<input type="checkbox"/> Sesuai <input type="checkbox"/> Tidak Sesuai, yaitu ...	
Jarak Sempadan Jalur Tegangan Tinggi	Hasil: .... m2	<input type="checkbox"/> Sesuai <input type="checkbox"/> Tidak Sesuai, yaitu ...	

7. Jarak Bangunan Gedung Dengan Batas Persil

Komponen	Pengukuran	Pemeriksaan Kesesuaian Kondisi Faktual Dengan Rencana Teknis Dan Gambar Terbangun	Keterangan
Jarak Bangunan dengan Batas Kiri	Hasil: .... m	<input type="checkbox"/> Sesuai <input type="checkbox"/> Tidak Sesuai, yaitu ...	
Jarak Bangunan dengan Batas Kanan	Hasil: .... m	<input type="checkbox"/> Sesuai <input type="checkbox"/> Tidak Sesuai, yaitu ...	
Jarak Bangunan dengan Batas Belakang	Hasil: .... m	<input type="checkbox"/> Sesuai <input type="checkbox"/> Tidak Sesuai, yaitu ...	

8. Jarak Antar Bangunan

Komponen	Pengukuran	Pemeriksaan Kesesuaian Kondisi Faktual Dengan Rencana Teknis Dan Gambar Terbangun	Keterangan
Jarak dengan Bangunan 1	Hasil: .... m	<input type="checkbox"/> Sesuai <input type="checkbox"/> Tidak Sesuai, yaitu ...	
Jarak dengan Bangunan 2	Hasil: .... m	<input type="checkbox"/> Sesuai <input type="checkbox"/> Tidak Sesuai, yaitu ...	

Komponen	Pengukuran	Pemeriksaan Kesesuaian Kondisi Faktual Dengan Rencana Teknis Dan Gambar Terbangun	Keterangan
Jarak dengan Bangunan 3	Hasil: .... m	<input type="checkbox"/> Sesuai <input type="checkbox"/> Tidak Sesuai, yaitu ...	
dst	Hasil: .... m	<input type="checkbox"/> Sesuai <input type="checkbox"/> Tidak Sesuai, yaitu ...	

### L.1.3. Pemeriksaan Penampilan Bangunan Gedung

#### 1. Bentuk Bangunan Gedung

Pemeriksaan Kesesuaian Kondisi Faktual Dengan Rencana Teknis Dan Gambar Terbangun
<input type="checkbox"/> Sesuai <input type="checkbox"/> Tidak Sesuai, yaitu ...

#### 2. Bentuk Denah Bangunan Gedung

Pemeriksaan Kesesuaian Kondisi Faktual Dengan Rencana Teknis Dan Gambar Terbangun
<input type="checkbox"/> Sesuai <input type="checkbox"/> Tidak Sesuai, yaitu ...

#### 3. Tampak Bangunan

Pemeriksaan Kesesuaian Kondisi Faktual Dengan Rencana Teknis Dan Gambar Terbangun
<input type="checkbox"/> Sesuai <input type="checkbox"/> Tidak Sesuai, yaitu ...

#### 4. Bentuk dan Penutup Atap Bangunan Gedung

Pengamatan Visual terhadap Kerusakan	Pemeriksaan Kesesuaian Kondisi Faktual Dengan Rencana Teknis Dan Gambar Terbangun	Keterangan
<input type="checkbox"/> Tidak Rusak <input type="checkbox"/> Rusak Ringan <input type="checkbox"/> Rusak Sedang <input type="checkbox"/> Rusak Berat	<input type="checkbox"/> Sesuai <input type="checkbox"/> Tidak Sesuai, yaitu ...	

#### 5. Profil, Detail, dan Material Bangunan

Sampel ke-...	Pengamatan Visual terhadap Kerusakan	Pemeriksaan Kesesuaian Kondisi Faktual Dengan Rencana Teknis Dan Gambar Terbangun
1	<input type="checkbox"/> Tidak Rusak <input type="checkbox"/> Rusak Ringan <input type="checkbox"/> Rusak Sedang <input type="checkbox"/> Rusak Berat	<input type="checkbox"/> Sesuai <input type="checkbox"/> Tidak Sesuai, yaitu ...
2	<input type="checkbox"/> Tidak Rusak <input type="checkbox"/> Rusak Ringan <input type="checkbox"/> Rusak Sedang <input type="checkbox"/> Rusak Berat	<input type="checkbox"/> Sesuai <input type="checkbox"/> Tidak Sesuai, yaitu ...
3	<input type="checkbox"/> Tidak Rusak <input type="checkbox"/> Rusak Ringan <input type="checkbox"/> Rusak Sedang <input type="checkbox"/> Rusak Berat	<input type="checkbox"/> Sesuai <input type="checkbox"/> Tidak Sesuai, yaitu ...
Dst	<input type="checkbox"/> Tidak Rusak <input type="checkbox"/> Rusak Ringan <input type="checkbox"/> Rusak Sedang <input type="checkbox"/> Rusak Berat	<input type="checkbox"/> Sesuai <input type="checkbox"/> Tidak Sesuai, yaitu ...

#### 6. Batas Fisik Atau Pagar Pekarangan

Sampel ke-...	Pengamatan Visual terhadap Kerusakan	Pemeriksaan Kesesuaian Kondisi Faktual Dengan Rencana Teknis Dan Gambar Terbangun	Keterangan
1	<input type="checkbox"/> Tidak Rusak <input type="checkbox"/> Rusak Ringan <input type="checkbox"/> Rusak Sedang <input type="checkbox"/> Rusak Berat	<input type="checkbox"/> Sesuai <input type="checkbox"/> Tidak Sesuai, yaitu ...	
2	<input type="checkbox"/> Tidak Rusak <input type="checkbox"/> Rusak Ringan <input type="checkbox"/> Rusak Sedang <input type="checkbox"/> Rusak Berat	<input type="checkbox"/> Sesuai <input type="checkbox"/> Tidak Sesuai, yaitu ...	
3	<input type="checkbox"/> Tidak Rusak <input type="checkbox"/> Rusak Ringan <input type="checkbox"/> Rusak Sedang <input type="checkbox"/> Rusak Berat	<input type="checkbox"/> Sesuai <input type="checkbox"/> Tidak Sesuai, yaitu ...	
Dst	<input type="checkbox"/> Tidak Rusak <input type="checkbox"/> Rusak Ringan	<input type="checkbox"/> Sesuai <input type="checkbox"/> Tidak Sesuai, yaitu ...	

Sampel ke-...	Pengamatan Visual terhadap Kerusakan	Pemeriksaan Kesesuaian Kondisi Faktual Dengan Rencana Teknis Dan Gambar Terbangun	Keterangan
	<input type="checkbox"/> Rusak Sedang <input type="checkbox"/> Rusak Berat		

7. Kulit Atau Selubung Bangunan

Sampel ke-...	Pengamatan Visual terhadap Kerusakan	Pemeriksaan Kesesuaian Kondisi Faktual Dengan Rencana Teknis Dan Gambar Terbangun	Keterangan
1	<input type="checkbox"/> Tidak Rusak <input type="checkbox"/> Rusak Ringan <input type="checkbox"/> Rusak Sedang <input type="checkbox"/> Rusak Berat	<input type="checkbox"/> Sesuai <input type="checkbox"/> Tidak Sesuai, yaitu ...	
2	<input type="checkbox"/> Tidak Rusak <input type="checkbox"/> Rusak Ringan <input type="checkbox"/> Rusak Sedang <input type="checkbox"/> Rusak Berat	<input type="checkbox"/> Sesuai <input type="checkbox"/> Tidak Sesuai, yaitu ...	
3	<input type="checkbox"/> Tidak Rusak <input type="checkbox"/> Rusak Ringan <input type="checkbox"/> Rusak Sedang <input type="checkbox"/> Rusak Berat	<input type="checkbox"/> Sesuai <input type="checkbox"/> Tidak Sesuai, yaitu ...	
Dst	<input type="checkbox"/> Tidak Rusak <input type="checkbox"/> Rusak Ringan <input type="checkbox"/> Rusak Sedang <input type="checkbox"/> Rusak Berat	<input type="checkbox"/> Sesuai <input type="checkbox"/> Tidak Sesuai, yaitu ...	

L.1.4. Pemeriksaan Tata Ruang-Dalam Bangunan Gedung

1. Kebutuhan Ruang Utama

Pemeriksaan Kesesuaian Kondisi Faktual Dengan Rencana Teknis Dan Gambar Terbangun	
<input type="checkbox"/> Sesuai	<input type="checkbox"/> Tidak Sesuai, yaitu ...

2. Bidang-Bidang Dinding

Sampel ke-...	Pengamatan Visual terhadap Kerusakan	Pemeriksaan Kesesuaian Kondisi Faktual Dengan Rencana Teknis Dan Gambar Terbangun	Keterangan
1	<input type="checkbox"/> Tidak Rusak <input type="checkbox"/> Rusak Ringan <input type="checkbox"/> Rusak Sedang <input type="checkbox"/> Rusak Berat	<input type="checkbox"/> Sesuai <input type="checkbox"/> Tidak Sesuai, yaitu ...	
2	<input type="checkbox"/> Tidak Rusak <input type="checkbox"/> Rusak Ringan <input type="checkbox"/> Rusak Sedang <input type="checkbox"/> Rusak Berat	<input type="checkbox"/> Sesuai <input type="checkbox"/> Tidak Sesuai, yaitu ...	
3	<input type="checkbox"/> Tidak Rusak <input type="checkbox"/> Rusak Ringan <input type="checkbox"/> Rusak Sedang <input type="checkbox"/> Rusak Berat	<input type="checkbox"/> Sesuai <input type="checkbox"/> Tidak Sesuai, yaitu ...	
Dst	<input type="checkbox"/> Tidak Rusak <input type="checkbox"/> Rusak Ringan <input type="checkbox"/> Rusak Sedang <input type="checkbox"/> Rusak Berat	<input type="checkbox"/> Sesuai <input type="checkbox"/> Tidak Sesuai, yaitu ...	

3. Dinding-Dinding Penyekat

Sampel ke-...	Pengamatan Visual terhadap Kerusakan	Pemeriksaan Kesesuaian Kondisi Faktual Dengan Rencana Teknis Dan Gambar Terbangun	Keterangan
1	<input type="checkbox"/> Tidak Rusak <input type="checkbox"/> Rusak Ringan <input type="checkbox"/> Rusak Sedang <input type="checkbox"/> Rusak Berat	<input type="checkbox"/> Sesuai <input type="checkbox"/> Tidak Sesuai, yaitu ...	
2	<input type="checkbox"/> Tidak Rusak <input type="checkbox"/> Rusak Ringan <input type="checkbox"/> Rusak Sedang <input type="checkbox"/> Rusak Berat	<input type="checkbox"/> Sesuai <input type="checkbox"/> Tidak Sesuai, yaitu ...	
3	<input type="checkbox"/> Tidak Rusak <input type="checkbox"/> Rusak Ringan <input type="checkbox"/> Rusak Sedang <input type="checkbox"/> Rusak Berat	<input type="checkbox"/> Sesuai <input type="checkbox"/> Tidak Sesuai, yaitu ...	

Sampel ke-...	Pengamatan Visual terhadap Kerusakan	Pemeriksaan Kesesuaian Kondisi Faktual Dengan Rencana Teknis Dan Gambar Terbangun	Keterangan
Dst	<input type="checkbox"/> Tidak Rusak <input type="checkbox"/> Rusak Ringan <input type="checkbox"/> Rusak Sedang <input type="checkbox"/> Rusak Berat	<input type="checkbox"/> Sesuai <input type="checkbox"/> Tidak Sesuai, yaitu ...	

4. Pintu/Jendela

Sampel ke-...	Pengamatan Visual terhadap Kerusakan	Pemeriksaan Kesesuaian Kondisi Faktual Dengan Rencana Teknis Dan Gambar Terbangun	Keterangan
1	<input type="checkbox"/> Tidak Rusak <input type="checkbox"/> Rusak Ringan <input type="checkbox"/> Rusak Sedang <input type="checkbox"/> Rusak Berat	<input type="checkbox"/> Sesuai <input type="checkbox"/> Tidak Sesuai, yaitu ...	
2	<input type="checkbox"/> Tidak Rusak <input type="checkbox"/> Rusak Ringan <input type="checkbox"/> Rusak Sedang <input type="checkbox"/> Rusak Berat	<input type="checkbox"/> Sesuai <input type="checkbox"/> Tidak Sesuai, yaitu ...	
3	<input type="checkbox"/> Tidak Rusak <input type="checkbox"/> Rusak Ringan <input type="checkbox"/> Rusak Sedang <input type="checkbox"/> Rusak Berat	<input type="checkbox"/> Sesuai <input type="checkbox"/> Tidak Sesuai, yaitu ...	
Dst	<input type="checkbox"/> Tidak Rusak <input type="checkbox"/> Rusak Ringan <input type="checkbox"/> Rusak Sedang <input type="checkbox"/> Rusak Berat	<input type="checkbox"/> Sesuai <input type="checkbox"/> Tidak Sesuai, yaitu ...	

5. Tinggi Ruang

Sampel ke-...	Pengukuran	Pemeriksaan Kesesuaian Kondisi Faktual Dengan Rencana Teknis Dan Gambar Terbangun	Keterangang
1	Hasil: ... meter	<input type="checkbox"/> Sesuai <input type="checkbox"/> Tidak Sesuai, yaitu ...	
2	Hasil: ... meter	<input type="checkbox"/> Sesuai <input type="checkbox"/> Tidak Sesuai, yaitu ...	
3	Hasil: ... meter	<input type="checkbox"/> Sesuai <input type="checkbox"/> Tidak Sesuai, yaitu ...	
Dst	Hasil: ... meter	<input type="checkbox"/> Sesuai <input type="checkbox"/> Tidak Sesuai, yaitu ...	

6. Tinggi Lantai Dasar

Pengukuran	Pemeriksaan Kesesuaian Kondisi Faktual Dengan Rencana Teknis Dan Gambar Terbangun	Keterangan
Hasil: ... meter	<input type="checkbox"/> Sesuai <input type="checkbox"/> Tidak Sesuai, yaitu ...	

7. Ruang Rongga Atap

Pengamatan Visual terhadap Kerusakan	Pemeriksaan Kesesuaian Kondisi Faktual Dengan Rencana Teknis Dan Gambar Terbangun	Keterangan
<input type="checkbox"/> Tidak Rusak <input type="checkbox"/> Rusak Ringan <input type="checkbox"/> Rusak Sedang <input type="checkbox"/> Rusak Berat	<input type="checkbox"/> Sesuai <input type="checkbox"/> Tidak Sesuai, yaitu ...	

8. Penutup Lantai

Sampel ke-...	Pengamatan Visual terhadap Kerusakan	Pemeriksaan Kesesuaian Kondisi Faktual Dengan Rencana Teknis Dan Gambar Terbangun	Keterangan
1	<input type="checkbox"/> Tidak Rusak <input type="checkbox"/> Rusak Ringan <input type="checkbox"/> Rusak Sedang <input type="checkbox"/> Rusak Berat	<input type="checkbox"/> Sesuai <input type="checkbox"/> Tidak Sesuai, yaitu ...	



Sampel ke-...	Pengamatan Visual terhadap Kerusakan	Pemeriksaan Kesesuaian Kondisi Faktual Dengan Rencana Teknis Dan Gambar Terbangun	Keterangan
2	<input type="checkbox"/> Tidak Rusak Ringan <input type="checkbox"/> Rusak Berat <input type="checkbox"/> Rusak Ringan <input type="checkbox"/> Rusak Berat	<input type="checkbox"/> Sesuai ... <input type="checkbox"/> Tidak Sesuai, yaitu ...	
3	<input type="checkbox"/> Tidak Rusak Ringan <input type="checkbox"/> Rusak Berat <input type="checkbox"/> Rusak Ringan <input type="checkbox"/> Rusak Berat	<input type="checkbox"/> Sesuai ... <input type="checkbox"/> Tidak Sesuai, yaitu ...	
Dst	<input type="checkbox"/> Tidak Rusak Ringan <input type="checkbox"/> Rusak Berat <input type="checkbox"/> Rusak Ringan <input type="checkbox"/> Rusak Berat	<input type="checkbox"/> Sesuai ... <input type="checkbox"/> Tidak Sesuai, yaitu ...	

### 9. Penutup Langit-Langit

Sampel ke-...	Pengamatan Visual terhadap Kerusakan	Pemeriksaan Kesesuaian Kondisi Faktual Dengan Rencana Teknis Dan Gambar Terbangun	Keterangan
1	<input type="checkbox"/> Tidak Rusak <input type="checkbox"/> Rusak Sedang <input type="checkbox"/> Rusak Ringan <input type="checkbox"/> Rusak Berat	<input type="checkbox"/> Sesuai, yaitu ... <input type="checkbox"/> Tidak Sesuai, yaitu ...	
2	<input type="checkbox"/> Tidak Rusak <input type="checkbox"/> Rusak Sedang <input type="checkbox"/> Rusak Ringan <input type="checkbox"/> Rusak Berat	<input type="checkbox"/> Sesuai, yaitu ... <input type="checkbox"/> Tidak Sesuai, yaitu ...	
3	<input type="checkbox"/> Tidak Rusak <input type="checkbox"/> Rusak Sedang <input type="checkbox"/> Rusak Ringan <input type="checkbox"/> Rusak Berat	<input type="checkbox"/> Sesuai, yaitu ... <input type="checkbox"/> Tidak Sesuai, yaitu ...	
Dst	<input type="checkbox"/> Tidak Rusak <input type="checkbox"/> Rusak Sedang <input type="checkbox"/> Rusak Ringan <input type="checkbox"/> Rusak Berat	<input type="checkbox"/> Sesuai, yaitu ... <input type="checkbox"/> Tidak Sesuai, yaitu ...	

## L.1.5. Pemeriksaan Keseimbangan, Keserasian dan Keselarasan Dengan Lingkungan

### 1. Tinggi (Peil) Pekarangan

Pengukuran	Pemeriksaan Kesesuaian Kondisi Faktual Dengan Rencana Teknis, Gambar Terbangun, dan Persyaratan Teknis	Keterangan
Hasil: ... meter	<input type="checkbox"/> Sesuai ... <input type="checkbox"/> Tidak Sesuai, yaitu ...	

### 2. Ruang Terbuka Hijau Pekarangan

Pengukuran	Pemeriksaan Kesesuaian Kondisi Faktual Dengan Rencana Teknis Dan Gambar Terbangun	Keterangan
Hasil: ... m <sup>2</sup>	<input type="checkbox"/> Sesuai ... <input type="checkbox"/> Tidak Sesuai, yaitu ...	

### 3. Pemanfaatan Ruang Sempadan Bangunan

Pengamatan Visual	Pemeriksaan Kesesuaian Kondisi Faktual Dengan Rencana Teknis Dan Gambar Terbangun	Keterangan
Hasil: ...	<input type="checkbox"/> Sesuai ... <input type="checkbox"/> Tidak Sesuai, yaitu ...	

### 4. Daerah Hijau Bangunan

Pengukuran	Pemeriksaan Kesesuaian Kondisi Faktual Dengan Rencana Teknis Dan Gambar Terbangun	Keterangan
Hasil: ... m2	<input type="checkbox"/> Sesuai <input type="checkbox"/> Tidak Sesuai, yaitu ...	

5. Tata Tanaman

Pengamatan Visual terhadap Kerusakan	Pemeriksaan Kesesuaian Kondisi Faktual Dengan Rencana Teknis Dan Gambar Terbangun	Keterangan
<input type="checkbox"/> Tidak Rusak <input type="checkbox"/> Rusak Ringan <input type="checkbox"/> Rusak Sedang <input type="checkbox"/> Rusak Berat	<input type="checkbox"/> Sesuai <input type="checkbox"/> Tidak Sesuai, yaitu ...	

6. Tata Perkerasan Pekarangan

Pengamatan Visual terhadap Kerusakan	Pemeriksaan Kesesuaian Kondisi Faktual Dengan Rencana Teknis Dan Gambar Terbangun	Keterangan
<input type="checkbox"/> Tidak Rusak <input type="checkbox"/> Rusak Ringan <input type="checkbox"/> Rusak Sedang <input type="checkbox"/> Rusak Berat	<input type="checkbox"/> Sesuai <input type="checkbox"/> Tidak Sesuai, yaitu ...	

7. Sirkulasi Manusia dan Kendaraan

Sampel ke-...	Pengamatan Visual terhadap Kerusakan	Pemeriksaan Kesesuaian Kondisi Faktual Dengan Rencana Teknis Dan Gambar Terbangun	Keterangan
Sirkulasi Manusia	<input type="checkbox"/> Tidak Rusak <input type="checkbox"/> Rusak Ringan <input type="checkbox"/> Rusak Sedang <input type="checkbox"/> Rusak Berat	<input type="checkbox"/> Sesuai <input type="checkbox"/> Tidak Sesuai, yaitu ...	
Sirkulasi Kendaraan	<input type="checkbox"/> Tidak Rusak <input type="checkbox"/> Rusak Ringan <input type="checkbox"/> Rusak Sedang <input type="checkbox"/> Rusak Berat	<input type="checkbox"/> Sesuai <input type="checkbox"/> Tidak Sesuai, yaitu ...	

8. Perabot Lanskap (*Landscape Furniture*)

Sampel ke-...	Pengamatan Visual terhadap Kerusakan	Pemeriksaan Kesesuaian Kondisi Faktual Dengan Rencana Teknis Dan Gambar Terbangun	Keterangan
1	<input type="checkbox"/> Tidak Rusak <input type="checkbox"/> Rusak Ringan <input type="checkbox"/> Rusak Sedang <input type="checkbox"/> Rusak Berat	<input type="checkbox"/> Sesuai <input type="checkbox"/> Tidak Sesuai, yaitu ...	
2	<input type="checkbox"/> Tidak Rusak <input type="checkbox"/> Rusak Ringan <input type="checkbox"/> Rusak Sedang <input type="checkbox"/> Rusak Berat	<input type="checkbox"/> Sesuai <input type="checkbox"/> Tidak Sesuai, yaitu ...	
3	<input type="checkbox"/> Tidak Rusak <input type="checkbox"/> Rusak Ringan <input type="checkbox"/> Rusak Sedang <input type="checkbox"/> Rusak Berat	<input type="checkbox"/> Sesuai <input type="checkbox"/> Tidak Sesuai, yaitu ...	
Dst	<input type="checkbox"/> Tidak Rusak <input type="checkbox"/> Rusak Ringan <input type="checkbox"/> Rusak Sedang <input type="checkbox"/> Rusak Berat	<input type="checkbox"/> Sesuai <input type="checkbox"/> Tidak Sesuai, yaitu ...	

9. Pencahayaan Ruang Luar Bangunan Gedung

Sampel ke-...	Pengamatan Visual terhadap Kerusakan	Pemeriksaan Kesesuaian Kondisi Faktual Dengan Rencana Teknis Dan Gambar Terbangun	Keterangan
1	<input type="checkbox"/> Tidak Rusak <input type="checkbox"/> Rusak Ringan <input type="checkbox"/> Rusak Sedang <input type="checkbox"/> Rusak Berat	<input type="checkbox"/> Sesuai <input type="checkbox"/> Tidak Sesuai, yaitu ...	
2	<input type="checkbox"/> Tidak Rusak <input type="checkbox"/> Rusak Ringan <input type="checkbox"/> Rusak Sedang <input type="checkbox"/> Rusak Berat	<input type="checkbox"/> Sesuai <input type="checkbox"/> Tidak Sesuai, yaitu ...	
3	<input type="checkbox"/> Tidak Rusak <input type="checkbox"/> Rusak Ringan <input type="checkbox"/> Rusak Sedang <input type="checkbox"/> Rusak Berat	<input type="checkbox"/> Sesuai <input type="checkbox"/> Tidak Sesuai, yaitu ...	

Sampel ke-...	Pengamatan Visual terhadap Kerusakan	Pemeriksaan Kesesuaian Kondisi Faktual Dengan Rencana Teknis Dan Gambar Terbangun	Keterangan
Dst	<input type="checkbox"/> Tidak Rusak <input type="checkbox"/> Rusak Ringan <input type="checkbox"/> Rusak Sedang <input type="checkbox"/> Rusak Berat	<input type="checkbox"/> Sesuai <input type="checkbox"/> Tidak Sesuai, yaitu ...	

M. Contoh Daftar Simak Hasil Pemeriksaan Kelaikan Fungsi Bangunan Gedung yang Sudah Ada (*Existing*), Untuk Perpanjangan SLF, dan Pascabencana oleh Tim Teknis Perangkat Daerah Penyelenggara SLF

M.1. PEMERIKSAAN PERSYARATAN TATA BANGUNAN GEDUNG

M.1.1. Pemeriksaan Persyaratan Peruntukan Bangunan Gedung

1. Fungsi Bangunan Gedung

Pengamatan Visual	Pemeriksaan Kesesuaian Kondisi Faktual Dengan Rencana Teknis, Gambar Terbangun, dan Persyaratan Teknis	Keterangan
Hasil: ....	<input type="checkbox"/> Sesuai <input type="checkbox"/> Tidak Sesuai, yaitu ...	

2. Pemanfaatan Setiap Ruang Dalam Bangunan Gedung

Sampel Ruang Dalam Ke-...	Pengamatan Visual	Pemeriksaan Kesesuaian Kondisi Faktual Dengan Rencana Teknis, Gambar Terbangun, dan Persyaratan Teknis	Keterangan
1	Hasil: ....	<input type="checkbox"/> Sesuai <input type="checkbox"/> Tidak Sesuai, yaitu ...	
2	Hasil: ....	<input type="checkbox"/> Sesuai <input type="checkbox"/> Tidak Sesuai, yaitu ...	
3	Hasil: ....	<input type="checkbox"/> Sesuai <input type="checkbox"/> Tidak Sesuai, yaitu ...	
dst	Hasil: ....	<input type="checkbox"/> Sesuai <input type="checkbox"/> Tidak Sesuai, yaitu ...	

3. Pemanfaatan Ruang Luar Pada Persil Bangunan Gedung

Sampel Ruang Luar Ke-...	Pengamatan Visual	Pemeriksaan Kesesuaian Kondisi Faktual Dengan Rencana Teknis, Gambar Terbangun, dan Persyaratan Teknis	Keterangan
1	Hasil: ....	<input type="checkbox"/> Sesuai <input type="checkbox"/> Tidak Sesuai, yaitu ...	
2	Hasil: ....	<input type="checkbox"/> Sesuai <input type="checkbox"/> Tidak Sesuai, yaitu ...	
3	Hasil: ....	<input type="checkbox"/> Sesuai <input type="checkbox"/> Tidak Sesuai, yaitu ...	
dst	Hasil: ....	<input type="checkbox"/> Sesuai <input type="checkbox"/> Tidak Sesuai, yaitu ...	

M.1.2. Pemeriksaan Persyaratan Intensitas Bangunan Gedung

1. Luas Lantai Dasar Bangunan

Pengukuran Kondisi Faktual	Pemeriksaan Kesesuaian Kondisi Faktual Dengan Rencana Teknis, Gambar Terbangun, dan Persyaratan Teknis	Keterangan
Hasil: ....m <sup>2</sup>	<input type="checkbox"/> Sesuai <input type="checkbox"/> Tidak Sesuai, yaitu ...	

2. Luas Total Lantai Bangunan

Pengukuran Kondisi Faktual	Pemeriksaan Kesesuaian Kondisi Faktual Dengan Rencana Teknis, Gambar Terbangun, dan Persyaratan Teknis	Keterangan
Hasil: .... m <sup>2</sup>	<input type="checkbox"/> Sesuai <input type="checkbox"/> Tidak Sesuai, yaitu ...	

3. Jumlah Lantai Bangunan

Pengukuran Kondisi Faktual	Pemeriksaan Kesesuaian Kondisi Faktual Dengan Rencana Teknis, Gambar Terbangun, dan Persyaratan Teknis	Keterangan
Hasil: .... Lantai	<input type="checkbox"/> Sesuai <input type="checkbox"/> Tidak Sesuai, yaitu ...	

4. Ketinggian Bangunan

Pengukuran Kondisi Faktual	Pemeriksaan Kesesuaian Kondisi Faktual Dengan Rencana Teknis, Gambar Terbangun, dan Persyaratan Teknis	Keterangan
Hasil: .... Meter	<input type="checkbox"/> Sesuai <input type="checkbox"/> Tidak Sesuai, yaitu ...	

5. Luas Daerah Hijau Dalam Persil

Pengukuran Kondisi Faktual	Pemeriksaan Kesesuaian Kondisi Faktual Dengan Rencana Teknis, Gambar Terbangun, dan Persyaratan Teknis	Keterangan
Hasil: .... m <sup>2</sup>	<input type="checkbox"/> Sesuai <input type="checkbox"/> Tidak Sesuai, yaitu ...	

6. Jarak Sempadan Jalan/Sungai/Pantai/Danau/Rel Kereta Api/Jalur Tegangan Tinggi

Komponen	Pengukuran	Pemeriksaan Kesesuaian Kondisi Faktual Dengan Rencana Teknis, Gambar Terbangun, dan Persyaratan Teknis	Keterangan
Jarak Sempadan Jalan	Hasil: .... m <sup>2</sup>	<input type="checkbox"/> Sesuai <input type="checkbox"/> Tidak Sesuai, yaitu ...	
Jarak Sempadan Sungai	Hasil: .... m <sup>2</sup>	<input type="checkbox"/> Sesuai <input type="checkbox"/> Tidak Sesuai, yaitu ...	
Jarak Sempadan Pantai	Hasil: .... m <sup>2</sup>	<input type="checkbox"/> Sesuai <input type="checkbox"/> Tidak Sesuai, yaitu ...	
Jarak Sempadan Danau	Hasil: .... m <sup>2</sup>	<input type="checkbox"/> Sesuai <input type="checkbox"/> Tidak Sesuai, yaitu ...	
Jarak Sempadan Rel Kereta Api	Hasil: .... m <sup>2</sup>	<input type="checkbox"/> Sesuai <input type="checkbox"/> Tidak Sesuai, yaitu ...	
Jarak Sempadan Jalur Tegangan Tinggi	Hasil: .... m <sup>2</sup>	<input type="checkbox"/> Sesuai <input type="checkbox"/> Tidak Sesuai, yaitu ...	

7. Jarak Bangunan Gedung Dengan Batas Persil

Komponen	Pengukuran	Pemeriksaan Kesesuaian Kondisi Faktual Dengan Rencana Teknis, Gambar Terbangun, dan Persyaratan Teknis	Keterangan
Jarak Bangunan dengan Batas Kiri	Hasil: .... m	<input type="checkbox"/> Sesuai <input type="checkbox"/> Tidak Sesuai, yaitu ...	
Jarak Bangunan dengan Batas Kanan	Hasil: .... m	<input type="checkbox"/> Sesuai <input type="checkbox"/> Tidak Sesuai, yaitu ...	
Jarak Bangunan dengan Batas Belakang	Hasil: .... m	<input type="checkbox"/> Sesuai <input type="checkbox"/> Tidak Sesuai, yaitu ...	

8. Jarak Antar Bangunan

Komponen	Pengukuran	Pemeriksaan Kesesuaian Kondisi Faktual Dengan Rencana Teknis, Gambar Terbangun, dan Persyaratan Teknis	Keterangan
Jarak dengan Bangunan 1	Hasil: .... m	<input type="checkbox"/> Sesuai <input type="checkbox"/> Tidak Sesuai, yaitu ...	
Jarak dengan Bangunan 2	Hasil: .... m	<input type="checkbox"/> Sesuai <input type="checkbox"/> Tidak Sesuai, yaitu ...	
Jarak dengan Bangunan 3	Hasil: .... m	<input type="checkbox"/> Sesuai <input type="checkbox"/> Tidak Sesuai, yaitu ...	
dst	Hasil: .... m	<input type="checkbox"/> Sesuai <input type="checkbox"/> Tidak Sesuai, yaitu ...	

M.1.3. Pemeriksaan Penampilan Bangunan Gedung

1. Bentuk Bangunan Gedung

Pemeriksaan Kesesuaian Kondisi Faktual Dengan Rencana Teknis, Gambar Terbangun, dan Persyaratan Teknis	
<input type="checkbox"/> Sesuai	<input type="checkbox"/> Tidak Sesuai, yaitu ...

2. Bentuk Denah Bangunan Gedung

Pemeriksaan Kesesuaian Kondisi Faktual Dengan Rencana Teknis, Gambar Terbangun, dan Persyaratan Teknis	
<input type="checkbox"/> Sesuai	<input type="checkbox"/> Tidak Sesuai, yaitu ...

3. Tampak Bangunan

Pemeriksaan Kesesuaian Kondisi Faktual Dengan Rencana Teknis, Gambar Terbangun, dan Persyaratan Teknis	
<input type="checkbox"/> Sesuai	<input type="checkbox"/> Tidak Sesuai, yaitu ...

4. Bentuk dan Penutup Atap Bangunan Gedung

Pengamatan Visual terhadap Kerusakan	Pemeriksaan Kesesuaian Kondisi Faktual Dengan Rencana Teknis, Gambar Terbangun, dan Persyaratan Teknis	Keterangan
<input type="checkbox"/> Tidak Rusak <input type="checkbox"/> Rusak Ringan <input type="checkbox"/> Rusak Sedang <input type="checkbox"/> Rusak Berat	<input type="checkbox"/> Sesuai <input type="checkbox"/> Tidak Sesuai, yaitu ...	

5. Profil, Detail, dan Material Bangunan

Sampel ke-...	Pengamatan Visual terhadap Kerusakan	Pemeriksaan Kesesuaian Kondisi Faktual Dengan Rencana Teknis, Gambar Terbangun, dan Persyaratan Teknis
1	<input type="checkbox"/> Tidak Rusak <input type="checkbox"/> Rusak Ringan <input type="checkbox"/> Rusak Sedang <input type="checkbox"/> Rusak Berat	<input type="checkbox"/> Sesuai <input type="checkbox"/> Tidak Sesuai, yaitu ...
2	<input type="checkbox"/> Tidak Rusak <input type="checkbox"/> Rusak Ringan <input type="checkbox"/> Rusak Sedang <input type="checkbox"/> Rusak Berat	<input type="checkbox"/> Sesuai <input type="checkbox"/> Tidak Sesuai, yaitu ...
3	<input type="checkbox"/> Tidak Rusak <input type="checkbox"/> Rusak Ringan <input type="checkbox"/> Rusak Sedang <input type="checkbox"/> Rusak Berat	<input type="checkbox"/> Sesuai <input type="checkbox"/> Tidak Sesuai, yaitu ...
Dst	<input type="checkbox"/> Tidak Rusak <input type="checkbox"/> Rusak Ringan <input type="checkbox"/> Rusak Sedang <input type="checkbox"/> Rusak Berat	<input type="checkbox"/> Sesuai <input type="checkbox"/> Tidak Sesuai, yaitu ...

6. Batas Fisik Atau Pagar Pekarangan

Sampel ke-...	Pengamatan Visual terhadap Kerusakan	Pemeriksaan Kesesuaian Kondisi Faktual Dengan Rencana Teknis, Gambar Terbangun, dan Persyaratan Teknis	Keterangan
1	<input type="checkbox"/> Tidak Rusak <input type="checkbox"/> Rusak Ringan <input type="checkbox"/> Rusak Sedang <input type="checkbox"/> Rusak Berat	<input type="checkbox"/> Sesuai <input type="checkbox"/> Tidak Sesuai, yaitu ...	
2	<input type="checkbox"/> Tidak Rusak <input type="checkbox"/> Rusak Ringan <input type="checkbox"/> Rusak Sedang <input type="checkbox"/> Rusak Berat	<input type="checkbox"/> Sesuai <input type="checkbox"/> Tidak Sesuai, yaitu ...	
3	<input type="checkbox"/> Tidak Rusak <input type="checkbox"/> Rusak Ringan <input type="checkbox"/> Rusak Sedang <input type="checkbox"/> Rusak Berat	<input type="checkbox"/> Sesuai <input type="checkbox"/> Tidak Sesuai, yaitu ...	
Dst	<input type="checkbox"/> Tidak Rusak <input type="checkbox"/> Rusak Ringan <input type="checkbox"/> Rusak Sedang <input type="checkbox"/> Rusak Berat	<input type="checkbox"/> Sesuai <input type="checkbox"/> Tidak Sesuai, yaitu ...	

7. Kulit Atau Selubung Bangunan

Sampel ke-...	Pengamatan Visual terhadap Kerusakan	Pemeriksaan Kesesuaian Kondisi Faktual Dengan Rencana Teknis, Gambar Terbangun, dan Persyaratan Teknis	Keterangan
1	<input type="checkbox"/> Tidak Rusak <input type="checkbox"/> Rusak Ringan <input type="checkbox"/> Rusak Sedang <input type="checkbox"/> Rusak Berat	<input type="checkbox"/> Sesuai <input type="checkbox"/> Tidak Sesuai, yaitu ...	
2	<input type="checkbox"/> Tidak Rusak <input type="checkbox"/> Rusak Ringan <input type="checkbox"/> Rusak Sedang <input type="checkbox"/> Rusak Berat	<input type="checkbox"/> Sesuai <input type="checkbox"/> Tidak Sesuai, yaitu ...	
3	<input type="checkbox"/> Tidak Rusak <input type="checkbox"/> Rusak Ringan <input type="checkbox"/> Rusak Sedang <input type="checkbox"/> Rusak Berat	<input type="checkbox"/> Sesuai <input type="checkbox"/> Tidak Sesuai, yaitu ...	
Dst	<input type="checkbox"/> Tidak Rusak <input type="checkbox"/> Rusak Ringan <input type="checkbox"/> Rusak Sedang <input type="checkbox"/> Rusak Berat	<input type="checkbox"/> Sesuai <input type="checkbox"/> Tidak Sesuai, yaitu ...	

M.1.4. Pemeriksaan Tata Ruang-Dalam Bangunan Gedung

1. Kebutuhan Ruang Utama

Pemeriksaan Kesesuaian Kondisi Faktual Dengan Rencana Teknis, Gambar Terbangun, dan Persyaratan Teknis
<input type="checkbox"/> Sesuai <input type="checkbox"/> Tidak Sesuai, yaitu ...

2. Bidang-Bidang Dinding

Sampel ke-...	Pengamatan Visual terhadap Kerusakan	Pemeriksaan Kesesuaian Kondisi Faktual Dengan Rencana Teknis, Gambar Terbangun, dan Persyaratan Teknis	Keterangan
1	<input type="checkbox"/> Tidak Rusak <input type="checkbox"/> Rusak Ringan <input type="checkbox"/> Rusak Sedang <input type="checkbox"/> Rusak Berat	<input type="checkbox"/> Sesuai <input type="checkbox"/> Tidak Sesuai, yaitu ...	
2	<input type="checkbox"/> Tidak Rusak <input type="checkbox"/> Rusak Ringan <input type="checkbox"/> Rusak Sedang <input type="checkbox"/> Rusak Berat	<input type="checkbox"/> Sesuai <input type="checkbox"/> Tidak Sesuai, yaitu ...	
3	<input type="checkbox"/> Tidak Rusak <input type="checkbox"/> Rusak Ringan <input type="checkbox"/> Rusak Sedang <input type="checkbox"/> Rusak Berat	<input type="checkbox"/> Sesuai <input type="checkbox"/> Tidak Sesuai, yaitu ...	
Dst	<input type="checkbox"/> Tidak Rusak <input type="checkbox"/> Rusak Ringan <input type="checkbox"/> Rusak Sedang <input type="checkbox"/> Rusak Berat	<input type="checkbox"/> Sesuai <input type="checkbox"/> Tidak Sesuai, yaitu ...	

3. Dinding-Dinding Penyekat

Sampel ke-...	Pengamatan Visual terhadap Kerusakan	Pemeriksaan Kesesuaian Kondisi Faktual Dengan Rencana Teknis, Gambar Terbangun, dan Persyaratan Teknis	Keterangan
1	<input type="checkbox"/> Tidak Rusak <input type="checkbox"/> Rusak Ringan <input type="checkbox"/> Rusak Sedang <input type="checkbox"/> Rusak Berat	<input type="checkbox"/> Sesuai <input type="checkbox"/> Tidak Sesuai, yaitu ...	
2	<input type="checkbox"/> Tidak Rusak <input type="checkbox"/> Rusak Ringan <input type="checkbox"/> Rusak Sedang <input type="checkbox"/> Rusak Berat	<input type="checkbox"/> Sesuai <input type="checkbox"/> Tidak Sesuai, yaitu ...	
3	<input type="checkbox"/> Tidak Rusak <input type="checkbox"/> Rusak Ringan <input type="checkbox"/> Rusak Sedang <input type="checkbox"/> Rusak Berat	<input type="checkbox"/> Sesuai <input type="checkbox"/> Tidak Sesuai, yaitu ...	
Dst	<input type="checkbox"/> Tidak Rusak <input type="checkbox"/> Rusak Ringan <input type="checkbox"/> Rusak Sedang <input type="checkbox"/> Rusak Berat	<input type="checkbox"/> Sesuai <input type="checkbox"/> Tidak Sesuai, yaitu ...	

4. Pintu/Jendela

Sampel ke-...	Pengamatan Visual terhadap Kerusakan	Pemeriksaan Kesesuaian Kondisi Faktual Dengan Rencana Teknis, Gambar Terbangun, dan Persyaratan Teknis	Keterangan
1	<input type="checkbox"/> Tidak Rusak <input type="checkbox"/> Rusak Ringan <input type="checkbox"/> Rusak Sedang <input type="checkbox"/> Rusak Berat	<input type="checkbox"/> Sesuai <input type="checkbox"/> Tidak Sesuai, yaitu ...	
2	<input type="checkbox"/> Tidak Rusak <input type="checkbox"/> Rusak Ringan <input type="checkbox"/> Rusak Sedang <input type="checkbox"/> Rusak Berat	<input type="checkbox"/> Sesuai <input type="checkbox"/> Tidak Sesuai, yaitu ...	
3	<input type="checkbox"/> Tidak Rusak <input type="checkbox"/> Rusak Ringan <input type="checkbox"/> Rusak Sedang <input type="checkbox"/> Rusak Berat	<input type="checkbox"/> Sesuai <input type="checkbox"/> Tidak Sesuai, yaitu ...	
Dst	<input type="checkbox"/> Tidak Rusak <input type="checkbox"/> Rusak Ringan <input type="checkbox"/> Rusak Sedang <input type="checkbox"/> Rusak Berat	<input type="checkbox"/> Sesuai <input type="checkbox"/> Tidak Sesuai, yaitu ...	

5. Tinggi Ruang

Sampel ke-...	Pengukuran	Pemeriksaan Kesesuaian Kondisi Faktual Dengan Rencana Teknis, Gambar Terbangun, dan Persyaratan Teknis	Keterangan
1	Hasil: ... meter	<input type="checkbox"/> Sesuai <input type="checkbox"/> Tidak Sesuai, yaitu ...	
2	Hasil: ... meter	<input type="checkbox"/> Sesuai <input type="checkbox"/> Tidak Sesuai, yaitu ...	
3	Hasil: ... meter	<input type="checkbox"/> Sesuai <input type="checkbox"/> Tidak Sesuai, yaitu ...	
Dst	Hasil: ... meter	<input type="checkbox"/> Sesuai <input type="checkbox"/> Tidak Sesuai, yaitu ...	

6. Tinggi Lantai Dasar

Pengukuran	Pemeriksaan Kesesuaian Kondisi Faktual Dengan Rencana Teknis, Gambar Terbangun, dan Persyaratan Teknis	Keterangan
Hasil: ... meter	<input type="checkbox"/> Sesuai <input type="checkbox"/> Tidak Sesuai, yaitu ...	

7. Ruang Rongga Atap

Pengamatan Visual terhadap Kerusakan	Pemeriksaan Kesesuaian Kondisi Faktual Dengan Rencana Teknis, Gambar Terbangun, dan Persyaratan Teknis	Keterangan
<input type="checkbox"/> Tidak Rusak <input type="checkbox"/> Rusak Ringan <input type="checkbox"/> Rusak Sedang <input type="checkbox"/> Rusak Berat	<input type="checkbox"/> Sesuai <input type="checkbox"/> Tidak Sesuai, yaitu ...	

8. Penutup Lantai

Sampel ke-...	Pengamatan Visual terhadap Kerusakan	Pemeriksaan Kesesuaian Kondisi Faktual Dengan Rencana Teknis, Gambar Terbangun, dan Persyaratan Teknis	Keterangan
1	<input type="checkbox"/> Tidak Rusak <input type="checkbox"/> Rusak Ringan <input type="checkbox"/> Rusak Sedang <input type="checkbox"/> Rusak Berat	<input type="checkbox"/> Sesuai <input type="checkbox"/> Tidak Sesuai, yaitu ...	
2	<input type="checkbox"/> Tidak Rusak <input type="checkbox"/> Rusak Ringan <input type="checkbox"/> Rusak Sedang <input type="checkbox"/> Rusak Berat	<input type="checkbox"/> Sesuai <input type="checkbox"/> Tidak Sesuai, yaitu ...	

Sampel ke-...	Pengamatan Visual terhadap Kerusakan	Pemeriksaan Kesesuaian Kondisi Faktual Dengan Rencana Teknis, Gambar Terbangun, dan Persyaratan Teknis	Keterangan
3	<input type="checkbox"/> Tidak Rusak Ringan <input type="checkbox"/> Rusak Ringan <input type="checkbox"/> Rusak Sedang Berat <input type="checkbox"/> Rusak Berat	<input type="checkbox"/> Sesuai ... <input type="checkbox"/> Tidak Sesuai, yaitu ...	
Dst	<input type="checkbox"/> Tidak Rusak Ringan <input type="checkbox"/> Rusak Ringan <input type="checkbox"/> Rusak Sedang Berat <input type="checkbox"/> Rusak Berat	<input type="checkbox"/> Sesuai ... <input type="checkbox"/> Tidak Sesuai, yaitu ...	

9. Penutup Langit-Langit

Sampel ke-...	Pengamatan Visual terhadap Kerusakan	Pemeriksaan Kesesuaian Kondisi Faktual Dengan Rencana Teknis, Gambar Terbangun, dan Persyaratan Teknis	Keterangan
1	<input type="checkbox"/> Tidak Rusak <input type="checkbox"/> Rusak Ringan <input type="checkbox"/> Rusak Sedang <input type="checkbox"/> Rusak Berat	<input type="checkbox"/> Sesuai <input type="checkbox"/> Tidak Sesuai, yaitu ...	
2	<input type="checkbox"/> Tidak Rusak <input type="checkbox"/> Rusak Ringan <input type="checkbox"/> Rusak Sedang <input type="checkbox"/> Rusak Berat	<input type="checkbox"/> Sesuai <input type="checkbox"/> Tidak Sesuai, yaitu ...	
3	<input type="checkbox"/> Tidak Rusak <input type="checkbox"/> Rusak Ringan <input type="checkbox"/> Rusak Sedang <input type="checkbox"/> Rusak Berat	<input type="checkbox"/> Sesuai <input type="checkbox"/> Tidak Sesuai, yaitu ...	
Dst	<input type="checkbox"/> Tidak Rusak <input type="checkbox"/> Rusak Ringan <input type="checkbox"/> Rusak Sedang <input type="checkbox"/> Rusak Berat	<input type="checkbox"/> Sesuai <input type="checkbox"/> Tidak Sesuai, yaitu ...	

M.1.5. Pemeriksaan Keseimbangan, Kecerassian dan Keselarasan Dengan Lingkungan

1. Tinggi (Peil) Pekarangan

Pengukuran	Pemeriksaan Kesesuaian Kondisi Faktual Dengan Rencana Teknis, Gambar Terbangun, dan Persyaratan Teknis	Keterangan
Hasil: ... meter	<input type="checkbox"/> Sesuai <input type="checkbox"/> Tidak Sesuai, yaitu ...	

2. Ruang Terbuka Hijau Pekarangan

Pengukuran	Pemeriksaan Kesesuaian Kondisi Faktual Dengan Rencana Teknis, Gambar Terbangun, dan Persyaratan Teknis	Keterangan
Hasil: ... m2	<input type="checkbox"/> Sesuai <input type="checkbox"/> Tidak Sesuai, yaitu ...	

3. Pemanfaatan Ruang Sempadan Bangunan

Pengamatan Visual	Pemeriksaan Kesesuaian Kondisi Faktual Dengan Rencana Teknis, Gambar Terbangun, dan Persyaratan Teknis	Keterangan
Hasil: ...	<input type="checkbox"/> Sesuai <input type="checkbox"/> Tidak Sesuai, yaitu ...	



4. Daerah Hijau Bangunan

Pengukuran	Pemeriksaan Kesesuaian Kondisi Faktual Dengan Pemeriksaan Kesesuaian Kondisi Faktual Dengan Rencana Teknis, Gambar Terbangun, dan Persyaratan Teknis	Keterangan
Hasil: ... m2	<input type="checkbox"/> Sesuai <input type="checkbox"/> Tidak Sesuai, yaitu ...	

5. Tata Tanaman

Pengamatan Visual terhadap Kerusakan	Pemeriksaan Kesesuaian Kondisi Faktual Dengan Rencana Teknis, Gambar Terbangun, dan Persyaratan Teknis	Keterangan
<input type="checkbox"/> Tidak Rusak <input type="checkbox"/> Rusak Ringan <input type="checkbox"/> Rusak Sedang <input type="checkbox"/> Rusak Berat	<input type="checkbox"/> Sesuai <input type="checkbox"/> Tidak Sesuai, yaitu ...	

6. Tata Perkerasan Pekarangan

Pengamatan Visual terhadap Kerusakan	Pemeriksaan Kesesuaian Kondisi Faktual Dengan Rencana Teknis, Gambar Terbangun, dan Persyaratan Teknis	Keterangan
<input type="checkbox"/> Tidak Rusak <input type="checkbox"/> Rusak Ringan <input type="checkbox"/> Rusak Sedang <input type="checkbox"/> Rusak Berat	<input type="checkbox"/> Sesuai <input type="checkbox"/> Tidak Sesuai, yaitu ...	

7. Sirkulasi Manusia dan Kendaraan

Sampel ke-...	Pengamatan Visual terhadap Kerusakan	Pemeriksaan Kesesuaian Kondisi Faktual Dengan Rencana Teknis, Gambar Terbangun, dan Persyaratan Teknis	Keterangan
Sirkulasi Manusia	<input type="checkbox"/> Tidak Rusak <input type="checkbox"/> Rusak Ringan <input type="checkbox"/> Rusak Sedang <input type="checkbox"/> Rusak Berat	<input type="checkbox"/> Sesuai <input type="checkbox"/> Tidak Sesuai, yaitu ...	
Sirkulasi Kendaraan	<input type="checkbox"/> Tidak Rusak <input type="checkbox"/> Rusak Ringan <input type="checkbox"/> Rusak Sedang <input type="checkbox"/> Rusak Berat	<input type="checkbox"/> Sesuai <input type="checkbox"/> Tidak Sesuai, yaitu ...	

8. Perabot Lansekap (*Landscape Furniture*)

Sampel ke-...	Pengamatan Visual terhadap Kerusakan	Pemeriksaan Kesesuaian Kondisi Faktual Dengan Rencana Teknis, Gambar Terbangun, dan Persyaratan Teknis	Keterangan
1	<input type="checkbox"/> Tidak Rusak <input type="checkbox"/> Rusak Ringan <input type="checkbox"/> Rusak Sedang <input type="checkbox"/> Rusak Berat	<input type="checkbox"/> Sesuai <input type="checkbox"/> Tidak Sesuai, yaitu ...	
2	<input type="checkbox"/> Tidak Rusak <input type="checkbox"/> Rusak Ringan <input type="checkbox"/> Rusak Sedang <input type="checkbox"/> Rusak Berat	<input type="checkbox"/> Sesuai <input type="checkbox"/> Tidak Sesuai, yaitu ...	
3	<input type="checkbox"/> Tidak Rusak <input type="checkbox"/> Rusak Ringan <input type="checkbox"/> Rusak Sedang <input type="checkbox"/> Rusak Berat	<input type="checkbox"/> Sesuai <input type="checkbox"/> Tidak Sesuai, yaitu ...	
Dst	<input type="checkbox"/> Tidak Rusak <input type="checkbox"/> Rusak Ringan <input type="checkbox"/> Rusak Sedang <input type="checkbox"/> Rusak Berat	<input type="checkbox"/> Sesuai <input type="checkbox"/> Tidak Sesuai, yaitu ...	

9. Pencahayaan Ruang Luar Bangunan Gedung

Sampel ke-...	Pengamatan Visual terhadap Kerusakan	Pemeriksaan Kesesuaian Kondisi Faktual Dengan Rencana Teknis, Gambar Terbangun, dan Persyaratan Teknis	Keterangan
1	<input type="checkbox"/> Tidak Rusak <input type="checkbox"/> Rusak Ringan <input type="checkbox"/> Rusak Sedang <input type="checkbox"/> Rusak Berat	<input type="checkbox"/> Sesuai <input type="checkbox"/> Tidak Sesuai, yaitu ...	
2	<input type="checkbox"/> Tidak Rusak <input type="checkbox"/> Rusak Ringan <input type="checkbox"/> Rusak Sedang <input type="checkbox"/> Rusak Berat	<input type="checkbox"/> Sesuai <input type="checkbox"/> Tidak Sesuai, yaitu ...	
3	<input type="checkbox"/> Tidak Rusak <input type="checkbox"/> Rusak Ringan <input type="checkbox"/> Rusak Sedang <input type="checkbox"/> Rusak Berat	<input type="checkbox"/> Sesuai <input type="checkbox"/> Tidak Sesuai, yaitu ...	
Dst	<input type="checkbox"/> Tidak Rusak <input type="checkbox"/> Rusak Ringan <input type="checkbox"/> Rusak Sedang <input type="checkbox"/> Rusak Berat	<input type="checkbox"/> Sesuai <input type="checkbox"/> Tidak Sesuai, yaitu ...	

**M.2. PEMERIKSAAN PERSYARATAN KESELAMATAN**

M.2.1. Pemeriksaan Sistem Struktur Bangunan Gedung

1. Pondasi (Apabila Dapat Diamati)

Sampel ke-...	Pengamatan Visual terhadap Kerusakan	Pengukuran	Pemeriksaan Kesesuaian Kondisi Faktual Dengan Rencana Teknis, Gambar Terbangun, dan Persyaratan Teknis	Penggunaan Peralatan Non-Destruktif	Pengujian Kekuatan dan Material (Apabila Diperlukan)	Keterangan
1	<input type="checkbox"/> Tidak Rusak <input type="checkbox"/> Rusak Ringan <input type="checkbox"/> Rusak Sedang <input type="checkbox"/> Rusak Berat	Dimensi: ...	<input type="checkbox"/> Sesuai <input type="checkbox"/> Tidak Sesuai, yaitu ...	Hasil: ...	Hasil: ...	
2	<input type="checkbox"/> Tidak Rusak <input type="checkbox"/> Rusak Ringan <input type="checkbox"/> Rusak Sedang <input type="checkbox"/> Rusak Berat	Dimensi: ...	<input type="checkbox"/> Sesuai <input type="checkbox"/> Tidak Sesuai, yaitu ...	Hasil: ...	Hasil: ...	
3	<input type="checkbox"/> Tidak Rusak <input type="checkbox"/> Rusak Ringan <input type="checkbox"/> Rusak Sedang <input type="checkbox"/> Rusak Berat	Dimensi: ...	<input type="checkbox"/> Sesuai <input type="checkbox"/> Tidak Sesuai, yaitu ...	Hasil: ...	Hasil: ...	
Dst	<input type="checkbox"/> Tidak Rusak <input type="checkbox"/> Rusak Ringan <input type="checkbox"/> Rusak Sedang <input type="checkbox"/> Rusak Berat	Dimensi: ...	<input type="checkbox"/> Sesuai <input type="checkbox"/> Tidak Sesuai, yaitu ...	Hasil: ...	Hasil: ...	

2. Kolom

Sampel ke-...	Pengamatan Visual terhadap Kerusakan	Pengukuran	Pemeriksaan Kesesuaian Kondisi Faktual Dengan Rencana Teknis, Gambar Terbangun, dan Persyaratan Teknis	Penggunaan Peralatan Non-Destruktif	Pengujian Kekuatan dan Material (Apabila Diperlukan)	Keterangan
1	<input type="checkbox"/> Tidak Rusak <input type="checkbox"/> Rusak Ringan <input type="checkbox"/> Rusak Sedang	Dimensi: ...	<input type="checkbox"/> Sesuai <input type="checkbox"/> Tidak Sesuai, yaitu ...	Hasil: ...	Hasil: ...	

Sampel ke-...	Pengamatan Visual terhadap Kerusakan	Pengukuran	Pemeriksaan Kesesuaian Kondisi Faktual Dengan Rencana Teknis, Gambar Terbangun, dan Persyaratan Teknis	Penggunaan Peralatan Non-Destruktif	Pengujian Kekuatan dan Material (Apabila Diperlukan)	Keterangan
	<input type="checkbox"/> Rusak Berat					
2	<input type="checkbox"/> Tidak Rusak <input type="checkbox"/> Rusak Ringan <input type="checkbox"/> Rusak Sedang <input type="checkbox"/> Rusak Berat	Dimensi: ...	<input type="checkbox"/> Sesuai <input type="checkbox"/> Tidak Sesuai, yaitu ...	Hasil: ...	Hasil: ...	
3	<input type="checkbox"/> Tidak Rusak <input type="checkbox"/> Rusak Ringan <input type="checkbox"/> Rusak Sedang <input type="checkbox"/> Rusak Berat	Dimensi: ...	<input type="checkbox"/> Sesuai <input type="checkbox"/> Tidak Sesuai, yaitu ...	Hasil: ...	Hasil: ...	
Dst	<input type="checkbox"/> Tidak Rusak <input type="checkbox"/> Rusak Ringan <input type="checkbox"/> Rusak Sedang <input type="checkbox"/> Rusak Berat	Dimensi: ...	<input type="checkbox"/> Sesuai <input type="checkbox"/> Tidak Sesuai, yaitu ...	Hasil: ...	Hasil: ...	

### 3. Balok Lantai

Sampel ke-...	Pengamatan Visual terhadap Kerusakan	Pengukuran	Pemeriksaan Kesesuaian Kondisi Faktual Dengan Rencana Teknis, Gambar Terbangun, dan Persyaratan Teknis	Penggunaan Peralatan Non-Destruktif	Pengujian Kekuatan dan Material (Apabila Diperlukan)	Keterangan
1	<input type="checkbox"/> Tidak Rusak <input type="checkbox"/> Rusak Ringan <input type="checkbox"/> Rusak Sedang <input type="checkbox"/> Rusak Berat	Dimensi: ...	<input type="checkbox"/> Sesuai <input type="checkbox"/> Tidak Sesuai, yaitu ...	Hasil: ...	Hasil: ...	
2	<input type="checkbox"/> Tidak Rusak <input type="checkbox"/> Rusak Ringan <input type="checkbox"/> Rusak Sedang <input type="checkbox"/> Rusak Berat	Dimensi: ...	<input type="checkbox"/> Sesuai <input type="checkbox"/> Tidak Sesuai, yaitu ...	Hasil: ...	Hasil: ...	
3	<input type="checkbox"/> Tidak Rusak <input type="checkbox"/> Rusak Ringan <input type="checkbox"/> Rusak Sedang <input type="checkbox"/> Rusak Berat	Dimensi: ...	<input type="checkbox"/> Sesuai <input type="checkbox"/> Tidak Sesuai, yaitu ...	Hasil: ...	Hasil: ...	
Dst	<input type="checkbox"/> Tidak Rusak <input type="checkbox"/> Rusak Ringan <input type="checkbox"/> Rusak Sedang <input type="checkbox"/> Rusak Berat	Dimensi: ...	<input type="checkbox"/> Sesuai <input type="checkbox"/> Tidak Sesuai, yaitu ...	Hasil: ...	Hasil: ...	

### 4. Pelat Lantai

Sampel ke-...	Pengamatan Visual terhadap Kerusakan	Pengukuran	Pemeriksaan Kesesuaian Kondisi Faktual Dengan Rencana Teknis, Gambar Terbangun, dan Persyaratan Teknis	Penggunaan Peralatan Non-Destruktif	Pengujian Kekuatan dan Material (Apabila Diperlukan)	Keterangan
1	<input type="checkbox"/> Tidak Rusak <input type="checkbox"/> Rusak Ringan	Dimensi: ...	<input type="checkbox"/> Sesuai <input type="checkbox"/> Tidak Sesuai, yaitu ...	Hasil: ...	Hasil: ...	

Sampel ke-...	Pengamatan Visual terhadap Kerusakan	Pengukuran	Pemeriksaan Kesesuaian Kondisi Faktual Dengan Rencana Teknis, Gambar Terbangun, dan Persyaratan Teknis	Penggunaan Peralatan Non-Destruktif	Pengujian Kekuatan dan Material (Apabila Diperlukan)	Keterangan
	<input type="checkbox"/> Rusak Sedang <input type="checkbox"/> Rusak Berat					
2	<input type="checkbox"/> Tidak Rusak <input type="checkbox"/> Rusak Ringan <input type="checkbox"/> Rusak Sedang <input type="checkbox"/> Rusak Berat	Dimensi: ...	<input type="checkbox"/> Sesuai <input type="checkbox"/> Tidak Sesuai, yaitu ...	Hasil: ...	Hasil: ...	
3	<input type="checkbox"/> Tidak Rusak <input type="checkbox"/> Rusak Ringan <input type="checkbox"/> Rusak Sedang <input type="checkbox"/> Rusak Berat	Dimensi: ...	<input type="checkbox"/> Sesuai <input type="checkbox"/> Tidak Sesuai, yaitu ...	Hasil: ...	Hasil: ...	
Dst	<input type="checkbox"/> Tidak Rusak <input type="checkbox"/> Rusak Ringan <input type="checkbox"/> Rusak Sedang <input type="checkbox"/> Rusak Berat	Dimensi: ...	<input type="checkbox"/> Sesuai <input type="checkbox"/> Tidak Sesuai, yaitu ...	Hasil: ...	Hasil: ...	

#### 5. Rangka Atap

Sampel ke-...	Pengamatan Visual terhadap Kerusakan	Pengukuran	Pemeriksaan Kesesuaian Kondisi Faktual Dengan Rencana Teknis, Gambar Terbangun, dan Persyaratan Teknis	Penggunaan Peralatan Non-Destruktif	Pengujian Kekuatan dan Material (Apabila Diperlukan)	Keterangan
1	<input type="checkbox"/> Tidak Rusak <input type="checkbox"/> Rusak Ringan <input type="checkbox"/> Rusak Sedang <input type="checkbox"/> Rusak Berat	Dimensi: ...	<input type="checkbox"/> Sesuai <input type="checkbox"/> Tidak Sesuai, yaitu ...	Hasil: ...	Hasil: ...	
2	<input type="checkbox"/> Tidak Rusak <input type="checkbox"/> Rusak Ringan <input type="checkbox"/> Rusak Sedang <input type="checkbox"/> Rusak Berat	Dimensi: ...	<input type="checkbox"/> Sesuai <input type="checkbox"/> Tidak Sesuai, yaitu ...	Hasil: ...	Hasil: ...	
3	<input type="checkbox"/> Tidak Rusak <input type="checkbox"/> Rusak Ringan <input type="checkbox"/> Rusak Sedang <input type="checkbox"/> Rusak Berat	Dimensi: ...	<input type="checkbox"/> Sesuai <input type="checkbox"/> Tidak Sesuai, yaitu ...	Hasil: ...	Hasil: ...	
Dst	<input type="checkbox"/> Tidak Rusak <input type="checkbox"/> Rusak Ringan <input type="checkbox"/> Rusak Sedang <input type="checkbox"/> Rusak Berat	Dimensi: ...	<input type="checkbox"/> Sesuai <input type="checkbox"/> Tidak Sesuai, yaitu ...	Hasil: ...	Hasil: ...	

## M.2.2. Pemeriksaan Sistem Penangkal Petir

### 1. Sistem Kepala Penangkal Petir

Sampel ke-...	Pengamatan Visual terhadap Kerusakan	Pemeriksaan Kesesuaian Kondisi Faktual Dengan Rencana Teknis, Gambar Terbangun, dan Persyaratan Teknis	Pengetesan Dan Pengujian (Apabila Diperlukan)	Keterangan
1	<input type="checkbox"/> Tidak Rusak <input type="checkbox"/> Rusak Ringan <input type="checkbox"/> Rusak Sedang <input type="checkbox"/> Rusak Berat	<input type="checkbox"/> Sesuai <input type="checkbox"/> Tidak Sesuai, yaitu ...	Hasil: ...	
2	<input type="checkbox"/> Tidak Rusak <input type="checkbox"/> Rusak Ringan <input type="checkbox"/> Rusak Sedang <input type="checkbox"/> Rusak Berat	<input type="checkbox"/> Sesuai <input type="checkbox"/> Tidak Sesuai, yaitu ...	Hasil: ...	
3	<input type="checkbox"/> Tidak Rusak <input type="checkbox"/> Rusak Ringan <input type="checkbox"/> Rusak Sedang <input type="checkbox"/> Rusak Berat	<input type="checkbox"/> Sesuai <input type="checkbox"/> Tidak Sesuai, yaitu ...	Hasil: ...	
Dst	<input type="checkbox"/> Tidak Rusak <input type="checkbox"/> Rusak Ringan <input type="checkbox"/> Rusak Sedang <input type="checkbox"/> Rusak Berat	<input type="checkbox"/> Sesuai <input type="checkbox"/> Tidak Sesuai, yaitu ...	Hasil: ...	

### 2. Sistem Hantaran Penangkal Petir

Sampel ke-...	Pengamatan Visual terhadap Kerusakan	Pemeriksaan Kesesuaian Kondisi Faktual Dengan Rencana Teknis, Gambar Terbangun, dan Persyaratan Teknis	Pengetesan Dan Pengujian (Apabila Diperlukan)	Keterangan
1	<input type="checkbox"/> Tidak Rusak <input type="checkbox"/> Rusak Ringan <input type="checkbox"/> Rusak Sedang <input type="checkbox"/> Rusak Berat	<input type="checkbox"/> Sesuai <input type="checkbox"/> Tidak Sesuai, yaitu ...	Hasil: ...	
2	<input type="checkbox"/> Tidak Rusak <input type="checkbox"/> Rusak Ringan <input type="checkbox"/> Rusak Sedang <input type="checkbox"/> Rusak Berat	<input type="checkbox"/> Sesuai <input type="checkbox"/> Tidak Sesuai, yaitu ...	Hasil: ...	
3	<input type="checkbox"/> Tidak Rusak <input type="checkbox"/> Rusak Ringan <input type="checkbox"/> Rusak Sedang <input type="checkbox"/> Rusak Berat	<input type="checkbox"/> Sesuai <input type="checkbox"/> Tidak Sesuai, yaitu ...	Hasil: ...	
Dst	<input type="checkbox"/> Tidak Rusak <input type="checkbox"/> Rusak Ringan <input type="checkbox"/> Rusak Sedang <input type="checkbox"/> Rusak Berat	<input type="checkbox"/> Sesuai <input type="checkbox"/> Tidak Sesuai, yaitu ...	Hasil: ...	

### 3. Sistem Pembumian

Sampel ke-...	Pengamatan Visual terhadap Kerusakan	Pemeriksaan Kesesuaian Kondisi Faktual Dengan Rencana Teknis, Gambar Terbangun, dan Persyaratan Teknis	Pengetesan Dan Pengujian (Apabila Diperlukan)	Keterangan
1	<input type="checkbox"/> Tidak Rusak <input type="checkbox"/> Rusak Ringan <input type="checkbox"/> Rusak Sedang <input type="checkbox"/> Rusak Berat	<input type="checkbox"/> Sesuai <input type="checkbox"/> Tidak Sesuai, yaitu ...	Hasil: ...	
2	<input type="checkbox"/> Tidak Rusak <input type="checkbox"/> Rusak Ringan <input type="checkbox"/> Rusak Sedang <input type="checkbox"/> Rusak Berat	<input type="checkbox"/> Sesuai <input type="checkbox"/> Tidak Sesuai, yaitu ...	Hasil: ...	
3	<input type="checkbox"/> Tidak Rusak <input type="checkbox"/> Rusak Ringan <input type="checkbox"/> Rusak Sedang <input type="checkbox"/> Rusak Berat	<input type="checkbox"/> Sesuai <input type="checkbox"/> Tidak Sesuai, yaitu ...	Hasil: ...	
Dst	<input type="checkbox"/> Tidak Rusak <input type="checkbox"/> Rusak Ringan <input type="checkbox"/> Rusak Sedang <input type="checkbox"/> Rusak Berat	<input type="checkbox"/> Sesuai <input type="checkbox"/> Tidak Sesuai, yaitu ...	Hasil: ...	

### M.2.3. Pemeriksaan Sistem Instalasi Listrik

#### 1. Sumber Listrik

Sampel ke-...	Pengamatan Visual terhadap Kerusakan	Pemeriksaan Kesesuaian Kondisi Faktual Dengan Rencana Teknis, Gambar Terbangun, dan Persyaratan Teknis	Pengetesan Dan Pengujian (Apabila Diperlukan)	Keterangan
1	<input type="checkbox"/> Tidak Rusak <input type="checkbox"/> Rusak Ringan <input type="checkbox"/> Rusak Sedang <input type="checkbox"/> Rusak Berat	<input type="checkbox"/> Sesuai <input type="checkbox"/> Tidak Sesuai, yaitu ...	Hasil: ...	
2	<input type="checkbox"/> Tidak Rusak <input type="checkbox"/> Rusak Ringan <input type="checkbox"/> Rusak Sedang <input type="checkbox"/> Rusak Berat	<input type="checkbox"/> Sesuai <input type="checkbox"/> Tidak Sesuai, yaitu ...	Hasil: ...	
3	<input type="checkbox"/> Tidak Rusak <input type="checkbox"/> Rusak Ringan <input type="checkbox"/> Rusak Sedang <input type="checkbox"/> Rusak Berat	<input type="checkbox"/> Sesuai <input type="checkbox"/> Tidak Sesuai, yaitu ...	Hasil: ...	
Dst	<input type="checkbox"/> Tidak Rusak <input type="checkbox"/> Rusak Ringan <input type="checkbox"/> Rusak Sedang <input type="checkbox"/> Rusak Berat	<input type="checkbox"/> Sesuai <input type="checkbox"/> Tidak Sesuai, yaitu ...	Hasil: ...	

2. Panel Listrik

Sampel ke-...	Pengamatan Visual terhadap Kerusakan	Pemeriksaan Kesesuaian Kondisi Faktual Dengan Rencana Teknis, Gambar Terbangun, dan Persyaratan Teknis	Pengetesan Dan Pengujian (Apabila Diperlukan)	Keterangan
1	<input type="checkbox"/> Tidak Rusak <input type="checkbox"/> Rusak Ringan <input type="checkbox"/> Rusak Sedang <input type="checkbox"/> Rusak Berat	<input type="checkbox"/> Sesuai <input type="checkbox"/> Tidak Sesuai, yaitu ...	Hasil: ...	
2	<input type="checkbox"/> Tidak Rusak <input type="checkbox"/> Rusak Ringan <input type="checkbox"/> Rusak Sedang <input type="checkbox"/> Rusak Berat	<input type="checkbox"/> Sesuai <input type="checkbox"/> Tidak Sesuai, yaitu ...	Hasil: ...	
3	<input type="checkbox"/> Tidak Rusak <input type="checkbox"/> Rusak Ringan <input type="checkbox"/> Rusak Sedang <input type="checkbox"/> Rusak Berat	<input type="checkbox"/> Sesuai <input type="checkbox"/> Tidak Sesuai, yaitu ...	Hasil: ...	
Dst	<input type="checkbox"/> Tidak Rusak <input type="checkbox"/> Rusak Ringan <input type="checkbox"/> Rusak Sedang <input type="checkbox"/> Rusak Berat	<input type="checkbox"/> Sesuai <input type="checkbox"/> Tidak Sesuai, yaitu ...	Hasil: ...	

3. Instalasi Listrik

Sampel ke-...	Pengamatan Visual terhadap Kerusakan	Pemeriksaan Kesesuaian Kondisi Faktual Dengan Rencana Teknis, Gambar Terbangun, dan Persyaratan Teknis	Pengetesan Dan Pengujian (Apabila Diperlukan)	Keterangan
1	<input type="checkbox"/> Tidak Rusak <input type="checkbox"/> Rusak Ringan <input type="checkbox"/> Rusak Sedang <input type="checkbox"/> Rusak Berat	<input type="checkbox"/> Sesuai <input type="checkbox"/> Tidak Sesuai, yaitu ...	Hasil: ...	
2	<input type="checkbox"/> Tidak Rusak <input type="checkbox"/> Rusak Ringan <input type="checkbox"/> Rusak Sedang <input type="checkbox"/> Rusak Berat	<input type="checkbox"/> Sesuai <input type="checkbox"/> Tidak Sesuai, yaitu ...	Hasil: ...	
3	<input type="checkbox"/> Tidak Rusak <input type="checkbox"/> Rusak Ringan <input type="checkbox"/> Rusak Sedang <input type="checkbox"/> Rusak Berat	<input type="checkbox"/> Sesuai <input type="checkbox"/> Tidak Sesuai, yaitu ...	Hasil: ...	
Dst	<input type="checkbox"/> Tidak Rusak <input type="checkbox"/> Rusak Ringan <input type="checkbox"/> Rusak Sedang <input type="checkbox"/> Rusak Berat	<input type="checkbox"/> Sesuai <input type="checkbox"/> Tidak Sesuai, yaitu ...	Hasil: ...	

#### 4. Sistem Pembumian

Sampel ke-...	Pengamatan Visual terhadap Kerusakan	Pemeriksaan Kesesuaian Kondisi Faktual Dengan Rencana Teknis, Gambar Terbangun, dan Persyaratan Teknis	Pengetesan Dan Pengujian (Apabila Diperlukan)	Keterangan
1	<input type="checkbox"/> Tidak Rusak <input type="checkbox"/> Rusak Ringan <input type="checkbox"/> Rusak Sedang <input type="checkbox"/> Rusak Berat	<input type="checkbox"/> Sesuai <input type="checkbox"/> Tidak Sesuai, yaitu ...	Hasil: ...	
2	<input type="checkbox"/> Tidak Rusak <input type="checkbox"/> Rusak Ringan <input type="checkbox"/> Rusak Sedang <input type="checkbox"/> Rusak Berat	<input type="checkbox"/> Sesuai <input type="checkbox"/> Tidak Sesuai, yaitu ...	Hasil: ...	
3	<input type="checkbox"/> Tidak Rusak <input type="checkbox"/> Rusak Ringan <input type="checkbox"/> Rusak Sedang <input type="checkbox"/> Rusak Berat	<input type="checkbox"/> Sesuai <input type="checkbox"/> Tidak Sesuai, yaitu ...	Hasil: ...	
Dst	<input type="checkbox"/> Tidak Rusak <input type="checkbox"/> Rusak Ringan <input type="checkbox"/> Rusak Sedang <input type="checkbox"/> Rusak Berat	<input type="checkbox"/> Sesuai <input type="checkbox"/> Tidak Sesuai, yaitu ...	Hasil: ...	

#### M.2.4. Pemeriksaan Sistem Pengamanan Bencana Bahan Peledak

##### 1. Prosedur Pengamanan Bahan Peledak

Ketersediaan	Kondisi	Keterangan
<input type="checkbox"/> Tersedia <input type="checkbox"/> Tidak Tersedia	<input type="checkbox"/> Berfungsi <input type="checkbox"/> Tidak Berfungsi	

##### 2. Peralatan Pengamanan Bahan Peledak

Ketersediaan	Kondisi	Keterangan
<input type="checkbox"/> Tersedia <input type="checkbox"/> Tidak Tersedia	<input type="checkbox"/> Berfungsi <input type="checkbox"/> Tidak Berfungsi	

##### 3. Petugas Pengamanan Bahan Peledak

Ketersediaan	Kondisi	Keterangan
<input type="checkbox"/> Tersedia <input type="checkbox"/> Tidak Tersedia	<input type="checkbox"/> Berfungsi <input type="checkbox"/> Tidak Berfungsi	

### M.3. PEMERIKSAAN PERSYARATAN KESEHATAN

#### M.3.1. Pemeriksaan Sistem Penghawaan

##### 1. Ventilasi Alami

Sampel ke-...	Pengamatan Visual terhadap Kerusakan	Pemeriksaan Kesesuaian Kondisi Faktual Dengan Rencana Teknis, Gambar Terbangun, dan Persyaratan Teknis	Pengetesan Dan Pengujian (Apabila Diperlukan)	Keterangan
1	<input type="checkbox"/> Tidak Rusak <input type="checkbox"/> Rusak Ringan <input type="checkbox"/> Rusak Sedang <input type="checkbox"/> Rusak Berat	<input type="checkbox"/> Sesuai <input type="checkbox"/> Tidak Sesuai, yaitu ...	Hasil: ...	



Sampel ke-...	Pengamatan Visual terhadap Kerusakan	Pemeriksaan Kesesuaian Kondisi Faktual Dengan Rencana Teknis, Gambar Terbangun, dan Persyaratan Teknis	Pengetesan Dan Pengujian (Apabila Diperlukan)	Keterangan
2	<input type="checkbox"/> Tidak Rusak <input type="checkbox"/> Rusak Ringan <input type="checkbox"/> Rusak Sedang <input type="checkbox"/> Rusak Berat	<input type="checkbox"/> Sesuai <input type="checkbox"/> Tidak Sesuai, yaitu ...	Hasil: ...	
3	<input type="checkbox"/> Tidak Rusak <input type="checkbox"/> Rusak Ringan <input type="checkbox"/> Rusak Sedang <input type="checkbox"/> Rusak Berat	<input type="checkbox"/> Sesuai <input type="checkbox"/> Tidak Sesuai, yaitu ...	Hasil: ...	
Dst	<input type="checkbox"/> Tidak Rusak <input type="checkbox"/> Rusak Ringan <input type="checkbox"/> Rusak Sedang <input type="checkbox"/> Rusak Berat	<input type="checkbox"/> Sesuai <input type="checkbox"/> Tidak Sesuai, yaitu ...	Hasil: ...	

## 2. Ventilasi Mekanik

Sampel ke-...	Pengamatan Visual terhadap Kerusakan	Pemeriksaan Kesesuaian Kondisi Faktual Dengan Rencana Teknis, Gambar Terbangun, dan Persyaratan Teknis	Pengetesan Dan Pengujian (Apabila Diperlukan)	Keterangan
1	<input type="checkbox"/> Tidak Rusak <input type="checkbox"/> Rusak Ringan <input type="checkbox"/> Rusak Sedang <input type="checkbox"/> Rusak Berat	<input type="checkbox"/> Sesuai <input type="checkbox"/> Tidak Sesuai, yaitu ...	Hasil: ...	
2	<input type="checkbox"/> Tidak Rusak <input type="checkbox"/> Rusak Ringan <input type="checkbox"/> Rusak Sedang <input type="checkbox"/> Rusak Berat	<input type="checkbox"/> Sesuai <input type="checkbox"/> Tidak Sesuai, yaitu ...	Hasil: ...	
3	<input type="checkbox"/> Tidak Rusak <input type="checkbox"/> Rusak Ringan <input type="checkbox"/> Rusak Sedang <input type="checkbox"/> Rusak Berat	<input type="checkbox"/> Sesuai <input type="checkbox"/> Tidak Sesuai, yaitu ...	Hasil: ...	
Dst	<input type="checkbox"/> Tidak Rusak <input type="checkbox"/> Rusak Ringan <input type="checkbox"/> Rusak Sedang <input type="checkbox"/> Rusak Berat	<input type="checkbox"/> Sesuai <input type="checkbox"/> Tidak Sesuai, yaitu ...	Hasil: ...	

## M.3.2. Pemeriksaan Sistem Pencahayaan

### 1. Sistem Pencahayaan Alami

Sampel ke-...	Pengamatan Visual terhadap Kerusakan	Pemeriksaan Kesesuaian Kondisi Faktual Dengan Rencana Teknis, Gambar Terbangun, dan Persyaratan Teknis	Pengetesan Dan Pengujian (Apabila Diperlukan)	Keterangan
1	<input type="checkbox"/> Tidak Rusak <input type="checkbox"/> Rusak Ringan	<input type="checkbox"/> Sesuai <input type="checkbox"/> Tidak Sesuai, yaitu ...	Hasil: ...	

Sampel ke-...	Pengamatan Visual terhadap Kerusakan	Pemeriksaan Kesesuaian Kondisi Faktual Dengan Rencana Teknis, Gambar Terbangun, dan Persyaratan Teknis	Pengetesan Dan Pengujian (Apabila Diperlukan)	Keterangan
	<input type="checkbox"/> Rusak Sedang <input type="checkbox"/> Rusak Berat			
2	<input type="checkbox"/> Tidak Rusak <input type="checkbox"/> Rusak Ringan <input type="checkbox"/> Rusak Sedang <input type="checkbox"/> Rusak Berat	<input type="checkbox"/> Sesuai <input type="checkbox"/> Tidak Sesuai, yaitu ...	Hasil: ...	
3	<input type="checkbox"/> Tidak Rusak <input type="checkbox"/> Rusak Ringan <input type="checkbox"/> Rusak Sedang <input type="checkbox"/> Rusak Berat	<input type="checkbox"/> Sesuai <input type="checkbox"/> Tidak Sesuai, yaitu ...	Hasil: ...	
Dst	<input type="checkbox"/> Tidak Rusak <input type="checkbox"/> Rusak Ringan <input type="checkbox"/> Rusak Sedang <input type="checkbox"/> Rusak Berat	<input type="checkbox"/> Sesuai <input type="checkbox"/> Tidak Sesuai, yaitu ...	Hasil: ...	

## 2. Sistem Pencahayaan Buatan

Sampel ke-...	Pengamatan Visual terhadap Kerusakan	Pemeriksaan Kesesuaian Kondisi Faktual Dengan Rencana Teknis, Gambar Terbangun, dan Persyaratan Teknis	Pengetesan Dan Pengujian (Apabila Diperlukan)	Keterangan
1	<input type="checkbox"/> Tidak Rusak <input type="checkbox"/> Rusak Ringan <input type="checkbox"/> Rusak Sedang <input type="checkbox"/> Rusak Berat	<input type="checkbox"/> Sesuai <input type="checkbox"/> Tidak Sesuai, yaitu ...	Hasil: ...	
2	<input type="checkbox"/> Tidak Rusak <input type="checkbox"/> Rusak Ringan <input type="checkbox"/> Rusak Sedang <input type="checkbox"/> Rusak Berat	<input type="checkbox"/> Sesuai <input type="checkbox"/> Tidak Sesuai, yaitu ...	Hasil: ...	
3	<input type="checkbox"/> Tidak Rusak <input type="checkbox"/> Rusak Ringan <input type="checkbox"/> Rusak Sedang <input type="checkbox"/> Rusak Berat	<input type="checkbox"/> Sesuai <input type="checkbox"/> Tidak Sesuai, yaitu ...	Hasil: ...	
Dst	<input type="checkbox"/> Tidak Rusak <input type="checkbox"/> Rusak Ringan <input type="checkbox"/> Rusak Sedang <input type="checkbox"/> Rusak Berat	<input type="checkbox"/> Sesuai <input type="checkbox"/> Tidak Sesuai, yaitu ...	Hasil: ...	

### M.3.3. Pemeriksaan Sistem Penyediaan Air Bersih/Minum

#### 1. Sumber Air Bersih/Minum

Sampel ke-...	Pengamatan Visual terhadap Kerusakan	Pemeriksaan Kesesuaian Kondisi Faktual Dengan Rencana Teknis, Gambar Terbangun, dan Persyaratan Teknis	Pengetesan Dan Pengujian ( <i>Apabila Diperlukan</i> )	Keterangan
1	<input type="checkbox"/> Tidak Rusak <input type="checkbox"/> Rusak Ringan <input type="checkbox"/> Rusak Sedang <input type="checkbox"/> Rusak Berat	<input type="checkbox"/> Sesuai <input type="checkbox"/> Tidak Sesuai, yaitu ...	Hasil: ...	
2	<input type="checkbox"/> Tidak Rusak <input type="checkbox"/> Rusak Ringan <input type="checkbox"/> Rusak Sedang <input type="checkbox"/> Rusak Berat	<input type="checkbox"/> Sesuai <input type="checkbox"/> Tidak Sesuai, yaitu ...	Hasil: ...	
3	<input type="checkbox"/> Tidak Rusak <input type="checkbox"/> Rusak Ringan <input type="checkbox"/> Rusak Sedang <input type="checkbox"/> Rusak Berat	<input type="checkbox"/> Sesuai <input type="checkbox"/> Tidak Sesuai, yaitu ...	Hasil: ...	
Dst	<input type="checkbox"/> Tidak Rusak <input type="checkbox"/> Rusak Ringan <input type="checkbox"/> Rusak Sedang <input type="checkbox"/> Rusak Berat	<input type="checkbox"/> Sesuai <input type="checkbox"/> Tidak Sesuai, yaitu ...	Hasil: ...	

#### 2. Sistem Distribusi Air Bersih/Minum

Sampel ke-...	Pengamatan Visual terhadap Kerusakan	Pemeriksaan Kesesuaian Kondisi Faktual Dengan Rencana Teknis, Gambar Terbangun, dan Persyaratan Teknis	Pengetesan Dan Pengujian ( <i>Apabila Diperlukan</i> )	Keterangan
1	<input type="checkbox"/> Tidak Rusak <input type="checkbox"/> Rusak Ringan <input type="checkbox"/> Rusak Sedang <input type="checkbox"/> Rusak Berat	<input type="checkbox"/> Sesuai <input type="checkbox"/> Tidak Sesuai, yaitu ...	Hasil: ...	
2	<input type="checkbox"/> Tidak Rusak <input type="checkbox"/> Rusak Ringan <input type="checkbox"/> Rusak Sedang <input type="checkbox"/> Rusak Berat	<input type="checkbox"/> Sesuai <input type="checkbox"/> Tidak Sesuai, yaitu ...	Hasil: ...	
3	<input type="checkbox"/> Tidak Rusak <input type="checkbox"/> Rusak Ringan <input type="checkbox"/> Rusak Sedang <input type="checkbox"/> Rusak Berat	<input type="checkbox"/> Sesuai <input type="checkbox"/> Tidak Sesuai, yaitu ...	Hasil: ...	
Dst	<input type="checkbox"/> Tidak Rusak <input type="checkbox"/> Rusak Ringan <input type="checkbox"/> Rusak Sedang <input type="checkbox"/> Rusak Berat	<input type="checkbox"/> Sesuai <input type="checkbox"/> Tidak Sesuai, yaitu ...	Hasil: ...	

3. Kualitas Air Bersih/Minum

Sampel ke-...	Pemeriksaan Visual terhadap Kondisi Kualitas	Pengujian Kualitas ( <i>Apabila Diperlukan</i> )	Keterangan
1	<input type="checkbox"/> Baik <input type="checkbox"/> Tidak Baik, yaitu ...	Hasil: ...	
2	<input type="checkbox"/> Baik <input type="checkbox"/> Tidak Baik, yaitu ...	Hasil: ...	
3	<input type="checkbox"/> Baik <input type="checkbox"/> Tidak Baik, yaitu ...	Hasil: ...	
Dst	<input type="checkbox"/> Baik <input type="checkbox"/> Tidak Baik, yaitu ...	Hasil: ...	

M.3.4. Pemeriksaan Sistem Pengelolaan Air Kotor dan/atau Air Limbah (*Black Water*)

1. Peralatan Saniter

Sampel ke-...	Pengamatan Visual terhadap Kerusakan	Pemeriksaan Kesesuaian Kondisi Faktual Dengan Rencana Teknis, Gambar Terbangun, dan Persyaratan Teknis	Pengetesan Dan Pengujian ( <i>Apabila Diperlukan</i> )	Keterangan
1	<input type="checkbox"/> Tidak Rusak <input type="checkbox"/> Rusak Ringan <input type="checkbox"/> Rusak Sedang <input type="checkbox"/> Rusak Berat	<input type="checkbox"/> Sesuai <input type="checkbox"/> Tidak Sesuai, yaitu ...	Hasil: ...	
2	<input type="checkbox"/> Tidak Rusak <input type="checkbox"/> Rusak Ringan <input type="checkbox"/> Rusak Sedang <input type="checkbox"/> Rusak Berat	<input type="checkbox"/> Sesuai <input type="checkbox"/> Tidak Sesuai, yaitu ...	Hasil: ...	
3	<input type="checkbox"/> Tidak Rusak <input type="checkbox"/> Rusak Ringan <input type="checkbox"/> Rusak Sedang <input type="checkbox"/> Rusak Berat	<input type="checkbox"/> Sesuai <input type="checkbox"/> Tidak Sesuai, yaitu ...	Hasil: ...	
Dst	<input type="checkbox"/> Tidak Rusak <input type="checkbox"/> Rusak Ringan <input type="checkbox"/> Rusak Sedang <input type="checkbox"/> Rusak Berat	<input type="checkbox"/> Sesuai <input type="checkbox"/> Tidak Sesuai, yaitu ...	Hasil: ...	

2. Instalasi Inlet/Outlet

Sampel ke-...	Pengamatan Visual terhadap Kerusakan	Pemeriksaan Kesesuaian Kondisi Faktual Dengan Rencana Teknis, Gambar Terbangun, dan Persyaratan Teknis	Pengetesan Dan Pengujian ( <i>Apabila Diperlukan</i> )	Keterangan
1	<input type="checkbox"/> Tidak Rusak <input type="checkbox"/> Rusak Ringan <input type="checkbox"/> Rusak Sedang <input type="checkbox"/> Rusak Berat	<input type="checkbox"/> Sesuai <input type="checkbox"/> Tidak Sesuai, yaitu ...	Hasil: ...	
2	<input type="checkbox"/> Tidak Rusak <input type="checkbox"/> Rusak Ringan <input type="checkbox"/> Rusak Sedang <input type="checkbox"/> Rusak Berat	<input type="checkbox"/> Sesuai <input type="checkbox"/> Tidak Sesuai, yaitu ...	Hasil: ...	

Sampel ke-...	Pengamatan Visual terhadap Kerusakan	Pemeriksaan Kesesuaian Kondisi Faktual Dengan Rencana Teknis, Gambar Terbangun, dan Persyaratan Teknis	Pengetesan Dan Pengujian (Apabila Diperlukan)	Keterangan
3	<input type="checkbox"/> Tidak Rusak <input type="checkbox"/> Rusak Ringan <input type="checkbox"/> Rusak Sedang <input type="checkbox"/> Rusak Berat	<input type="checkbox"/> Sesuai <input type="checkbox"/> Tidak Sesuai, yaitu ...	Hasil: ...	
Dst	<input type="checkbox"/> Tidak Rusak <input type="checkbox"/> Rusak Ringan <input type="checkbox"/> Rusak Sedang <input type="checkbox"/> Rusak Berat	<input type="checkbox"/> Sesuai <input type="checkbox"/> Tidak Sesuai, yaitu ...	Hasil: ...	

### 3. Sistem Jaringan Pembuangan

Sampel ke-...	Pengamatan Visual terhadap Kerusakan	Pemeriksaan Kesesuaian Kondisi Faktual Dengan Rencana Teknis, Gambar Terbangun, dan Persyaratan Teknis	Pengetesan Dan Pengujian (Apabila Diperlukan)	Keterangan
1	<input type="checkbox"/> Tidak Rusak <input type="checkbox"/> Rusak Ringan <input type="checkbox"/> Rusak Sedang <input type="checkbox"/> Rusak Berat	<input type="checkbox"/> Sesuai <input type="checkbox"/> Tidak Sesuai, yaitu ...	Hasil: ...	
2	<input type="checkbox"/> Tidak Rusak <input type="checkbox"/> Rusak Ringan <input type="checkbox"/> Rusak Sedang <input type="checkbox"/> Rusak Berat	<input type="checkbox"/> Sesuai <input type="checkbox"/> Tidak Sesuai, yaitu ...	Hasil: ...	
3	<input type="checkbox"/> Tidak Rusak <input type="checkbox"/> Rusak Ringan <input type="checkbox"/> Rusak Sedang <input type="checkbox"/> Rusak Berat	<input type="checkbox"/> Sesuai <input type="checkbox"/> Tidak Sesuai, yaitu ...	Hasil: ...	
Dst	<input type="checkbox"/> Tidak Rusak <input type="checkbox"/> Rusak Ringan <input type="checkbox"/> Rusak Sedang <input type="checkbox"/> Rusak Berat	<input type="checkbox"/> Sesuai <input type="checkbox"/> Tidak Sesuai, yaitu ...	Hasil: ...	

### 4. Sistem Penampungan Dan Pengolahan

Sampel ke-...	Pengamatan Visual terhadap Kerusakan	Pemeriksaan Kesesuaian Kondisi Faktual Dengan Rencana Teknis, Gambar Terbangun, dan Persyaratan Teknis	Pengetesan Dan Pengujian (Apabila Diperlukan)	Keterangan
1	<input type="checkbox"/> Tidak Rusak <input type="checkbox"/> Rusak Ringan <input type="checkbox"/> Rusak Sedang <input type="checkbox"/> Rusak Berat	<input type="checkbox"/> Sesuai <input type="checkbox"/> Tidak Sesuai, yaitu ...	Hasil: ...	
2	<input type="checkbox"/> Tidak Rusak <input type="checkbox"/> Rusak Ringan <input type="checkbox"/> Rusak Sedang <input type="checkbox"/> Rusak Berat	<input type="checkbox"/> Sesuai <input type="checkbox"/> Tidak Sesuai, yaitu ...	Hasil: ...	

Sampel ke-...	Pengamatan Visual terhadap Kerusakan	Pemeriksaan Kesesuaian Kondisi Faktual Dengan Rencana Teknis, Gambar Terbangun, dan Persyaratan Teknis	Pengetesan Dan Pengujian (Apabila Diperlukan)	Keterangan
3	<input type="checkbox"/> Tidak Rusak <input type="checkbox"/> Rusak Ringan <input type="checkbox"/> Rusak Sedang <input type="checkbox"/> Rusak Berat	<input type="checkbox"/> Sesuai <input type="checkbox"/> Tidak Sesuai, yaitu ...	Hasil: ...	
Dst	<input type="checkbox"/> Tidak Rusak <input type="checkbox"/> Rusak Ringan <input type="checkbox"/> Rusak Sedang <input type="checkbox"/> Rusak Berat	<input type="checkbox"/> Sesuai <input type="checkbox"/> Tidak Sesuai, yaitu ...	Hasil: ...	

### M.3.5. Pemeriksaan Sistem Pengelolaan Kotoran dan Sampah

#### 1. Penampungan Sementara Dalam Persil

Sampel ke-...	Pengamatan Visual terhadap Kerusakan	Pemeriksaan Kesesuaian Kondisi Faktual Dengan Rencana Teknis, Gambar Terbangun, dan Persyaratan Teknis	Pengetesan Dan Pengujian (Apabila Diperlukan)	Keterangan
1	<input type="checkbox"/> Tidak Rusak <input type="checkbox"/> Rusak Ringan <input type="checkbox"/> Rusak Sedang <input type="checkbox"/> Rusak Berat	<input type="checkbox"/> Sesuai <input type="checkbox"/> Tidak Sesuai, yaitu ...	Hasil: ...	
2	<input type="checkbox"/> Tidak Rusak <input type="checkbox"/> Rusak Ringan <input type="checkbox"/> Rusak Sedang <input type="checkbox"/> Rusak Berat	<input type="checkbox"/> Sesuai <input type="checkbox"/> Tidak Sesuai, yaitu ...	Hasil: ...	
3	<input type="checkbox"/> Tidak Rusak <input type="checkbox"/> Rusak Ringan <input type="checkbox"/> Rusak Sedang <input type="checkbox"/> Rusak Berat	<input type="checkbox"/> Sesuai <input type="checkbox"/> Tidak Sesuai, yaitu ...	Hasil: ...	
Dst	<input type="checkbox"/> Tidak Rusak <input type="checkbox"/> Rusak Ringan <input type="checkbox"/> Rusak Sedang <input type="checkbox"/> Rusak Berat	<input type="checkbox"/> Sesuai <input type="checkbox"/> Tidak Sesuai, yaitu ...	Hasil: ...	

### M.3.6. Pemeriksaan Sistem Pengelolaan Air Hujan (Grey Water)

#### 1. Sistem Penangkap Air Hujan, Termasuk Talang

Sampel ke-...	Pengamatan Visual terhadap Kerusakan	Pemeriksaan Kesesuaian Kondisi Faktual Dengan Rencana Teknis, Gambar Terbangun, dan Persyaratan Teknis	Pengetesan Dan Pengujian (Apabila Diperlukan)	Keterangan
1	<input type="checkbox"/> Tidak Rusak <input type="checkbox"/> Rusak Ringan <input type="checkbox"/> Rusak Sedang	<input type="checkbox"/> Sesuai <input type="checkbox"/> Tidak Sesuai, yaitu ...	Hasil: ...	

Sampel ke-...	Pengamatan Visual terhadap Kerusakan	Pemeriksaan Kesesuaian Kondisi Faktual Dengan Rencana Teknis, Gambar Terbangun, dan Persyaratan Teknis	Pengetesan Dan Pengujian (Apabila Diperlukan)	Keterangan
	<input type="checkbox"/> Rusak Berat			
2	<input type="checkbox"/> Tidak Rusak <input type="checkbox"/> Rusak Ringan <input type="checkbox"/> Rusak Sedang <input type="checkbox"/> Rusak Berat	<input type="checkbox"/> Sesuai <input type="checkbox"/> Tidak Sesuai, yaitu ...	Hasil: ...	
3	<input type="checkbox"/> Tidak Rusak <input type="checkbox"/> Rusak Ringan <input type="checkbox"/> Rusak Sedang <input type="checkbox"/> Rusak Berat	<input type="checkbox"/> Sesuai <input type="checkbox"/> Tidak Sesuai, yaitu ...	Hasil: ...	
Dst	<input type="checkbox"/> Tidak Rusak <input type="checkbox"/> Rusak Ringan <input type="checkbox"/> Rusak Sedang <input type="checkbox"/> Rusak Berat	<input type="checkbox"/> Sesuai <input type="checkbox"/> Tidak Sesuai, yaitu ...	Hasil: ...	

## 2. Sistem Penyaluran Air Hujan, Termasuk Pipa Tegak Dan Drainase Dalam Persil

Sampel ke-...	Pengamatan Visual terhadap Kerusakan	Pemeriksaan Kesesuaian Kondisi Faktual Dengan Rencana Teknis, Gambar Terbangun, dan Persyaratan Teknis	Pengetesan Dan Pengujian (Apabila Diperlukan)	Keterangan
1	<input type="checkbox"/> Tidak Rusak <input type="checkbox"/> Rusak Ringan <input type="checkbox"/> Rusak Sedang <input type="checkbox"/> Rusak Berat	<input type="checkbox"/> Sesuai <input type="checkbox"/> Tidak Sesuai, yaitu ...	Hasil: ...	
2	<input type="checkbox"/> Tidak Rusak <input type="checkbox"/> Rusak Ringan <input type="checkbox"/> Rusak Sedang <input type="checkbox"/> Rusak Berat	<input type="checkbox"/> Sesuai <input type="checkbox"/> Tidak Sesuai, yaitu ...	Hasil: ...	
3	<input type="checkbox"/> Tidak Rusak <input type="checkbox"/> Rusak Ringan <input type="checkbox"/> Rusak Sedang <input type="checkbox"/> Rusak Berat	<input type="checkbox"/> Sesuai <input type="checkbox"/> Tidak Sesuai, yaitu ...	Hasil: ...	
Dst	<input type="checkbox"/> Tidak Rusak <input type="checkbox"/> Rusak Ringan <input type="checkbox"/> Rusak Sedang <input type="checkbox"/> Rusak Berat	<input type="checkbox"/> Sesuai <input type="checkbox"/> Tidak Sesuai, yaitu ...	Hasil: ...	

## 3. Sistem Penampungan, Pengolahan, Peresapan Dan/Atau Pembuangan Air Hujan

Sampel ke-...	Pengamatan Visual terhadap Kerusakan	Pemeriksaan Kesesuaian Kondisi Faktual Dengan Rencana Teknis, Gambar Terbangun, dan Persyaratan Teknis	Pengetesan Dan Pengujian (Apabila Diperlukan)	Keterangan
1	<input type="checkbox"/> Tidak Rusak	<input type="checkbox"/> Sesuai	Hasil: ...	

Sampel ke-...	Pengamatan Visual terhadap Kerusakan	Pemeriksaan Kesesuaian Kondisi Faktual Dengan Rencana Teknis, Gambar Terbangun, dan Persyaratan Teknis	Pengetesan Dan Pengujian (Apabila Diperlukan)	Keterangan
	<input type="checkbox"/> Rusak Ringan <input type="checkbox"/> Rusak Sedang <input type="checkbox"/> Rusak Berat	<input type="checkbox"/> Tidak Sesuai, yaitu ...		
2	<input type="checkbox"/> Tidak Rusak <input type="checkbox"/> Rusak Ringan <input type="checkbox"/> Rusak Sedang <input type="checkbox"/> Rusak Berat	<input type="checkbox"/> Sesuai <input type="checkbox"/> Tidak Sesuai, yaitu ...	Hasil: ...	
3	<input type="checkbox"/> Tidak Rusak <input type="checkbox"/> Rusak Ringan <input type="checkbox"/> Rusak Sedang <input type="checkbox"/> Rusak Berat	<input type="checkbox"/> Sesuai <input type="checkbox"/> Tidak Sesuai, yaitu ...	Hasil: ...	
Dst	<input type="checkbox"/> Tidak Rusak <input type="checkbox"/> Rusak Ringan <input type="checkbox"/> Rusak Sedang <input type="checkbox"/> Rusak Berat	<input type="checkbox"/> Sesuai <input type="checkbox"/> Tidak Sesuai, yaitu ...	Hasil: ...	

### M.3.7. Pemeriksaan Penggunaan Bahan Bangunan Gedung

#### 1. Bahan Bangunan yang Mengandung Bahan Berbahaya/Beracun

Pengukuran Menggunakan Peralatan	
<input type="checkbox"/> Tidak Ada	<input type="checkbox"/> Ada, yaitu ...

#### 2. Bahan Bangunan yang Menyebabkan Efek Silau Dan Pantulan

Pengukuran Menggunakan Peralatan	
<input type="checkbox"/> Tidak Ada	<input type="checkbox"/> Ada, yaitu ...

## M.4. PEMERIKSAAN PERSYARATAN KENYAMANAN

### M.4.1. Pemeriksaan Ruang Gerak Dalam Bangunan Gedung

#### 1. Jumlah Pengguna atau Batas Okupansi

Sampel Ruang ke-...	Pengamatan Visual	Pemeriksaan Kesesuaian Kondisi Faktual Dengan Rencana Teknis, Gambar Terbangun, dan Persyaratan Teknis	Keterangan
1	Hasil: ... orang	<input type="checkbox"/> Sesuai <input type="checkbox"/> Tidak Sesuai, yaitu ...	
2	Hasil: ... orang	<input type="checkbox"/> Sesuai <input type="checkbox"/> Tidak Sesuai, yaitu ...	
3	Hasil: ... orang	<input type="checkbox"/> Sesuai <input type="checkbox"/> Tidak Sesuai, yaitu ...	
Dst	Hasil: ... orang	<input type="checkbox"/> Sesuai <input type="checkbox"/> Tidak Sesuai, yaitu ...	



#### M.4.2. Pemeriksaan Kondisi Udara Dalam Ruang

##### 1. Temperatur Ruang

Sampel Ruang ke-...	Pengukuran Menggunakan Peralatan
1	Hasil: ... °C
2	Hasil: ... °C
3	Hasil: ... °C
Dst	Hasil: ... °C

##### 2. Kelembaban Ruang

Sampel Ruang ke-...	Pengukuran Menggunakan Peralatan
1	Hasil: ... %
2	Hasil: ... %
3	Hasil: ... %
Dst	Hasil: ... %

#### M.4.3. Pemeriksaan Pandangan Dari dan Ke Dalam Bangunan Gedung

##### 1. Pandangan dari Dalam Ruang ke Luar Bangunan

Sampel Ruang ke-...	Pengamatan Visual
1	<input type="checkbox"/> Tidak Mengganggu <input type="checkbox"/> Mengganggu, yaitu ...
2	<input type="checkbox"/> Tidak Mengganggu <input type="checkbox"/> Mengganggu, yaitu ...
3	<input type="checkbox"/> Tidak Mengganggu <input type="checkbox"/> Mengganggu, yaitu ...
Dst	<input type="checkbox"/> Tidak Mengganggu <input type="checkbox"/> Mengganggu, yaitu ...

##### 2. Pandangan dari Luar Bangunan

Sampel Ruang ke-...	Pengamatan Visual
1	<input type="checkbox"/> Tidak Mengganggu <input type="checkbox"/> Mengganggu, yaitu ...
2	<input type="checkbox"/> Tidak Mengganggu <input type="checkbox"/> Mengganggu, yaitu ...
3	<input type="checkbox"/> Tidak Mengganggu <input type="checkbox"/> Mengganggu, yaitu ...
Dst	<input type="checkbox"/> Tidak Mengganggu <input type="checkbox"/> Mengganggu, yaitu ...

### M.5. PEMERIKSAAN PERSYARATAN KEMUDAHAN

#### M.5.1. Pemeriksaan Sarana Hubungan Horisontal Antarruang/Antarbangunan

##### 1. Kondisi Buka-an Pintu

Sampel ke-...	Pengukuran Dimensi dan Arah Buka-an	Pengamatan Visual terhadap Kerusakan	Pemeriksaan Kesesuaian Kondisi Faktual Dengan Rencana Teknis, Gambar Terbangun, dan Persyaratan Teknis	Pengetesan Dan Pengujian (Apabila Diperlukan)	Keterangan
1	Dimensi: ... Arah Buka-an: ...	<input type="checkbox"/> Tidak Rusak <input type="checkbox"/> Rusak Ringan <input type="checkbox"/> Rusak Sedang <input type="checkbox"/> Rusak Berat	<input type="checkbox"/> Sesuai <input type="checkbox"/> Tidak Sesuai, yaitu ...	Hasil: ...	
2	Dimensi: ... Arah Buka-an: ...	<input type="checkbox"/> Tidak Rusak <input type="checkbox"/> Rusak Ringan <input type="checkbox"/> Rusak Sedang <input type="checkbox"/> Rusak Berat	<input type="checkbox"/> Sesuai <input type="checkbox"/> Tidak Sesuai, yaitu ...	Hasil: ...	

Sampel ke-...	Pengukuran Dimensi dan Arah Bukaannya	Pengamatan Visual terhadap Kerusakan	Pemeriksaan Kesesuaian Kondisi Faktual Dengan Rencana Teknis, Gambar Terbangun, dan Persyaratan Teknis	Pengetesan Dan Pengujian ( <i>Apabila Diperlukan</i> )	Keterangan
3	Dimensi: ...  Arah Bukaannya: ...	<input type="checkbox"/> Tidak Rusak <input type="checkbox"/> Rusak Ringan <input type="checkbox"/> Rusak Sedang <input type="checkbox"/> Rusak Berat	<input type="checkbox"/> Sesuai <input type="checkbox"/> Tidak Sesuai, yaitu ...	Hasil: ...	
Dst	Dimensi: ...  Arah Bukaannya: ...	<input type="checkbox"/> Tidak Rusak <input type="checkbox"/> Rusak Ringan <input type="checkbox"/> Rusak Sedang <input type="checkbox"/> Rusak Berat	<input type="checkbox"/> Sesuai <input type="checkbox"/> Tidak Sesuai, yaitu ...	Hasil: ...	

### M.5.2. Pemeriksaan Sarana Hubungan Vertikal Antarlantai

#### 1. Tangga

Sampel ke-...	Pengukuran	Pengamatan Visual terhadap Kerusakan	Pemeriksaan Kesesuaian Kondisi Faktual Dengan Rencana Teknis, Gambar Terbangun, dan Persyaratan Teknis	Keterangan
1	Dimensi: ...	<input type="checkbox"/> Tidak Rusak <input type="checkbox"/> Rusak Ringan <input type="checkbox"/> Rusak Sedang <input type="checkbox"/> Rusak Berat	<input type="checkbox"/> Sesuai <input type="checkbox"/> Tidak Sesuai, yaitu ...	
2	Dimensi: ...	<input type="checkbox"/> Tidak Rusak <input type="checkbox"/> Rusak Ringan <input type="checkbox"/> Rusak Sedang <input type="checkbox"/> Rusak Berat	<input type="checkbox"/> Sesuai <input type="checkbox"/> Tidak Sesuai, yaitu ...	
3	Dimensi: ...	<input type="checkbox"/> Tidak Rusak <input type="checkbox"/> Rusak Ringan <input type="checkbox"/> Rusak Sedang <input type="checkbox"/> Rusak Berat	<input type="checkbox"/> Sesuai <input type="checkbox"/> Tidak Sesuai, yaitu ...	
Dst	Dimensi: ...	<input type="checkbox"/> Tidak Rusak <input type="checkbox"/> Rusak Ringan <input type="checkbox"/> Rusak Sedang <input type="checkbox"/> Rusak Berat	<input type="checkbox"/> Sesuai <input type="checkbox"/> Tidak Sesuai, yaitu ...	

### M.5.3. Pemeriksaan Kelengkapan Prasarana dan Sarana Bangunan Gedung

#### 1. Toilet

Sampel ke-...	Pengukuran	Pengamatan Visual terhadap Kerusakan	Pemeriksaan Kesesuaian Kondisi Faktual Dengan Rencana Teknis, Gambar Terbangun, dan Persyaratan Teknis	Pengetesan Dan Pengujian ( <i>Apabila Diperlukan</i> )	Keterangan
1	Dimensi: ...	<input type="checkbox"/> Tidak Rusak <input type="checkbox"/> Rusak Ringan <input type="checkbox"/> Rusak Sedang <input type="checkbox"/> Rusak Berat	<input type="checkbox"/> Sesuai <input type="checkbox"/> Tidak Sesuai, yaitu ...	Hasil: ...	

Sampel ke-...	Pengukuran	Pengamatan Visual terhadap Kerusakan	Pemeriksaan Kesesuaian Kondisi Faktual Dengan Rencana Teknis, Gambar Terbangun, dan Persyaratan Teknis	Pengetesan Dan Pengujian ( <i>Apabila Diperlukan</i> )	Keterangan
2	Dimensi: ...	<input type="checkbox"/> Tidak Rusak <input type="checkbox"/> Rusak Ringan <input type="checkbox"/> Rusak Sedang <input type="checkbox"/> Rusak Berat	<input type="checkbox"/> Sesuai <input type="checkbox"/> Tidak Sesuai, yaitu ...	Hasil: ...	
3	Dimensi: ...	<input type="checkbox"/> Tidak Rusak <input type="checkbox"/> Rusak Ringan <input type="checkbox"/> Rusak Sedang <input type="checkbox"/> Rusak Berat	<input type="checkbox"/> Sesuai <input type="checkbox"/> Tidak Sesuai, yaitu ...	Hasil: ...	
Dst	Dimensi: ...	<input type="checkbox"/> Tidak Rusak <input type="checkbox"/> Rusak Ringan <input type="checkbox"/> Rusak Sedang <input type="checkbox"/> Rusak Berat	<input type="checkbox"/> Sesuai <input type="checkbox"/> Tidak Sesuai, yaitu ...	Hasil: ...	

## 2. Fasilitas Parkir

Sampel ke-...	Pengukuran	Pengamatan Visual terhadap Kerusakan	Pemeriksaan Kesesuaian Kondisi Faktual Dengan Rencana Teknis, Gambar Terbangun, dan Persyaratan Teknis	Keterangan
1	Dimensi: ...	<input type="checkbox"/> Tidak Rusak <input type="checkbox"/> Rusak Ringan <input type="checkbox"/> Rusak Sedang <input type="checkbox"/> Rusak Berat	<input type="checkbox"/> Sesuai <input type="checkbox"/> Tidak Sesuai, yaitu ...	
2	Dimensi: ...	<input type="checkbox"/> Tidak Rusak <input type="checkbox"/> Rusak Ringan <input type="checkbox"/> Rusak Sedang <input type="checkbox"/> Rusak Berat	<input type="checkbox"/> Sesuai <input type="checkbox"/> Tidak Sesuai, yaitu ...	
3	Dimensi: ...	<input type="checkbox"/> Tidak Rusak <input type="checkbox"/> Rusak Ringan <input type="checkbox"/> Rusak Sedang <input type="checkbox"/> Rusak Berat	<input type="checkbox"/> Sesuai <input type="checkbox"/> Tidak Sesuai, yaitu ...	
Dst	Dimensi: ...	<input type="checkbox"/> Tidak Rusak <input type="checkbox"/> Rusak Ringan <input type="checkbox"/> Rusak Sedang <input type="checkbox"/> Rusak Berat	<input type="checkbox"/> Sesuai <input type="checkbox"/> Tidak Sesuai, yaitu ...	

## 3. Ruang Ibadah

Sampel ke-...	Pengukuran	Pengamatan Visual terhadap Kerusakan	Pemeriksaan Kesesuaian Kondisi Faktual Dengan Rencana Teknis, Gambar Terbangun, dan Persyaratan Teknis	Keterangan
1	Dimensi: ...	<input type="checkbox"/> Tidak Rusak <input type="checkbox"/> Rusak Ringan <input type="checkbox"/> Rusak Sedang <input type="checkbox"/> Rusak Berat	<input type="checkbox"/> Sesuai <input type="checkbox"/> Tidak Sesuai, yaitu ...	
2	Dimensi: ...	<input type="checkbox"/> Tidak Rusak <input type="checkbox"/> Rusak Ringan <input type="checkbox"/> Rusak Sedang <input type="checkbox"/> Rusak Berat	<input type="checkbox"/> Sesuai <input type="checkbox"/> Tidak Sesuai, yaitu ...	
3	Dimensi: ...	<input type="checkbox"/> Tidak Rusak <input type="checkbox"/> Rusak Ringan <input type="checkbox"/> Rusak Sedang <input type="checkbox"/> Rusak Berat	<input type="checkbox"/> Sesuai <input type="checkbox"/> Tidak Sesuai, yaitu ...	
Dst	Dimensi: ...	<input type="checkbox"/> Tidak Rusak <input type="checkbox"/> Rusak Ringan <input type="checkbox"/> Rusak Sedang <input type="checkbox"/> Rusak Berat	<input type="checkbox"/> Sesuai <input type="checkbox"/> Tidak Sesuai, yaitu ...	

4. Ruang Laktasi

Sampel ke-...	Pengukuran	Pengamatan Visual terhadap Kerusakan	Pemeriksaan Kesesuaian Kondisi Faktual Dengan Rencana Teknis, Gambar Terbangun, dan Persyaratan Teknis	Keterangan
1	Dimensi: ...	<input type="checkbox"/> Tidak Rusak <input type="checkbox"/> Rusak Ringan <input type="checkbox"/> Rusak Sedang <input type="checkbox"/> Rusak Berat	<input type="checkbox"/> Sesuai <input type="checkbox"/> Tidak Sesuai, yaitu ...	
2	Dimensi: ...	<input type="checkbox"/> Tidak Rusak <input type="checkbox"/> Rusak Ringan <input type="checkbox"/> Rusak Sedang <input type="checkbox"/> Rusak Berat	<input type="checkbox"/> Sesuai <input type="checkbox"/> Tidak Sesuai, yaitu ...	
3	Dimensi: ...	<input type="checkbox"/> Tidak Rusak <input type="checkbox"/> Rusak Ringan <input type="checkbox"/> Rusak Sedang <input type="checkbox"/> Rusak Berat	<input type="checkbox"/> Sesuai <input type="checkbox"/> Tidak Sesuai, yaitu ...	
Dst	Dimensi: ...	<input type="checkbox"/> Tidak Rusak <input type="checkbox"/> Rusak Ringan <input type="checkbox"/> Rusak Sedang <input type="checkbox"/> Rusak Berat	<input type="checkbox"/> Sesuai <input type="checkbox"/> Tidak Sesuai, yaitu ...	

5. Ruang Ganti

Sampel ke-...	Pengukuran	Pengamatan Visual terhadap Kerusakan	Pemeriksaan Kesesuaian Kondisi Faktual Dengan Rencana Teknis, Gambar Terbangun, dan Persyaratan Teknis	Keterangan
1	Dimensi: ...	<input type="checkbox"/> Tidak Rusak <input type="checkbox"/> Rusak Ringan <input type="checkbox"/> Rusak Sedang <input type="checkbox"/> Rusak Berat	<input type="checkbox"/> Sesuai <input type="checkbox"/> Tidak Sesuai, yaitu ...	
2	Dimensi: ...	<input type="checkbox"/> Tidak Rusak <input type="checkbox"/> Rusak Ringan <input type="checkbox"/> Rusak Sedang <input type="checkbox"/> Rusak Berat	<input type="checkbox"/> Sesuai <input type="checkbox"/> Tidak Sesuai, yaitu ...	
3	Dimensi: ...	<input type="checkbox"/> Tidak Rusak <input type="checkbox"/> Rusak Ringan <input type="checkbox"/> Rusak Sedang <input type="checkbox"/> Rusak Berat	<input type="checkbox"/> Sesuai <input type="checkbox"/> Tidak Sesuai, yaitu ...	
Dst	Dimensi: ...	<input type="checkbox"/> Tidak Rusak <input type="checkbox"/> Rusak Ringan <input type="checkbox"/> Rusak Sedang <input type="checkbox"/> Rusak Berat	<input type="checkbox"/> Sesuai <input type="checkbox"/> Tidak Sesuai, yaitu ...	

6. Tempat Sampah

Sampel ke-...	Pengukuran	Pengamatan Visual terhadap Kerusakan	Pemeriksaan Kesesuaian Kondisi Faktual Dengan Rencana Teknis, Gambar Terbangun, dan Persyaratan Teknis	Keterangan
1	Dimensi: ...	<input type="checkbox"/> Tidak Rusak <input type="checkbox"/> Rusak Ringan <input type="checkbox"/> Rusak Sedang <input type="checkbox"/> Rusak Berat	<input type="checkbox"/> Sesuai <input type="checkbox"/> Tidak Sesuai, yaitu ...	
2	Dimensi: ...	<input type="checkbox"/> Tidak Rusak <input type="checkbox"/> Rusak Ringan <input type="checkbox"/> Rusak Sedang <input type="checkbox"/> Rusak Berat	<input type="checkbox"/> Sesuai <input type="checkbox"/> Tidak Sesuai, yaitu ...	
3	Dimensi: ...	<input type="checkbox"/> Tidak Rusak <input type="checkbox"/> Rusak Ringan <input type="checkbox"/> Rusak Sedang <input type="checkbox"/> Rusak Berat	<input type="checkbox"/> Sesuai <input type="checkbox"/> Tidak Sesuai, yaitu ...	
Dst	Dimensi: ...	<input type="checkbox"/> Tidak Rusak <input type="checkbox"/> Rusak Ringan <input type="checkbox"/> Rusak Sedang <input type="checkbox"/> Rusak Berat	<input type="checkbox"/> Sesuai <input type="checkbox"/> Tidak Sesuai, yaitu ...	

7. Sistem Komunikasi

Sampel ke-...	Pengukuran	Pengamatan Visual terhadap Kerusakan	Pemeriksaan Kesesuaian Kondisi Faktual Dengan Rencana Teknis, Gambar Terbangun, dan Persyaratan Teknis	Pengetesan Dan Pengujian ( <i>Apabila Diperlukan</i> )	Keterangan
1	Dimensi: ...	<input type="checkbox"/> Tidak Rusak <input type="checkbox"/> Rusak Ringan <input type="checkbox"/> Rusak Sedang	<input type="checkbox"/> Sesuai <input type="checkbox"/> Tidak Sesuai, yaitu ...	Hasil: ...	

Sampel ke-...	Pengukuran	Pengamatan Visual terhadap Kerusakan	Pemeriksaan Kesesuaian Kondisi Faktual Dengan Rencana Teknis, Gambar Terbangun, dan Persyaratan Teknis	Pengetesan Dan Pengujian (Apabila Diperlukan)	Keterangan
		<input type="checkbox"/> Rusak Berat			
2	Dimensi: ...	<input type="checkbox"/> Tidak Rusak <input type="checkbox"/> Rusak Ringan <input type="checkbox"/> Rusak Sedang <input type="checkbox"/> Rusak Berat	<input type="checkbox"/> Sesuai <input type="checkbox"/> Tidak Sesuai, yaitu ...	Hasil: ...	
3	Dimensi: ...	<input type="checkbox"/> Tidak Rusak <input type="checkbox"/> Rusak Ringan <input type="checkbox"/> Rusak Sedang <input type="checkbox"/> Rusak Berat	<input type="checkbox"/> Sesuai <input type="checkbox"/> Tidak Sesuai, yaitu ...	Hasil: ...	
Dst	Dimensi: ...	<input type="checkbox"/> Tidak Rusak <input type="checkbox"/> Rusak Ringan <input type="checkbox"/> Rusak Sedang <input type="checkbox"/> Rusak Berat	<input type="checkbox"/> Sesuai <input type="checkbox"/> Tidak Sesuai, yaitu ...	Hasil: ...	

#### 8. Sistem Informasi

Sampel ke-...	Pengukuran	Pengamatan Visual terhadap Kerusakan	Pemeriksaan Kesesuaian Kondisi Faktual Dengan Rencana Teknis, Gambar Terbangun, dan Persyaratan Teknis	Pengetesan Dan Pengujian (Apabila Diperlukan)	Keterangan
1	Dimensi: ...	<input type="checkbox"/> Tidak Rusak <input type="checkbox"/> Rusak Ringan <input type="checkbox"/> Rusak Sedang <input type="checkbox"/> Rusak Berat	<input type="checkbox"/> Sesuai <input type="checkbox"/> Tidak Sesuai, yaitu ...	Hasil: ...	
2	Dimensi: ...	<input type="checkbox"/> Tidak Rusak <input type="checkbox"/> Rusak Ringan <input type="checkbox"/> Rusak Sedang <input type="checkbox"/> Rusak Berat	<input type="checkbox"/> Sesuai <input type="checkbox"/> Tidak Sesuai, yaitu ...	Hasil: ...	
3	Dimensi: ...	<input type="checkbox"/> Tidak Rusak <input type="checkbox"/> Rusak Ringan <input type="checkbox"/> Rusak Sedang <input type="checkbox"/> Rusak Berat	<input type="checkbox"/> Sesuai <input type="checkbox"/> Tidak Sesuai, yaitu ...	Hasil: ...	
Dst	Dimensi: ...	<input type="checkbox"/> Tidak Rusak <input type="checkbox"/> Rusak Ringan <input type="checkbox"/> Rusak Sedang <input type="checkbox"/> Rusak Berat	<input type="checkbox"/> Sesuai <input type="checkbox"/> Tidak Sesuai, yaitu ...	Hasil: ...	

#### 9. Kelengkapan lainnya

Sampel ke-...	Pengukuran	Pengamatan Visual terhadap Kerusakan	Pemeriksaan Kesesuaian Kondisi Faktual Dengan Rencana Teknis, Gambar Terbangun, dan Persyaratan Teknis	Pengetesan Dan Pengujian (Apabila Diperlukan)	Keterangan
1	Dimensi: ...	<input type="checkbox"/> Tidak Rusak <input type="checkbox"/> Rusak Ringan <input type="checkbox"/> Rusak Sedang	<input type="checkbox"/> Sesuai <input type="checkbox"/> Tidak Sesuai, yaitu ...	Hasil: ...	

Sampel ke-...	Pengukuran	Pengamatan Visual terhadap Kerusakan	Pemeriksaan Kesesuaian Kondisi Faktual Dengan Rencana Teknis, Gambar Terbangun, dan Persyaratan Teknis	Pengetesan Dan Pengujian (Apabila Diperlukan)	Keterangan
		<input type="checkbox"/> Rusak Berat			
2	Dimensi: ...	<input type="checkbox"/> Tidak Rusak <input type="checkbox"/> Rusak Ringan <input type="checkbox"/> Rusak Sedang <input type="checkbox"/> Rusak Berat	<input type="checkbox"/> Sesuai <input type="checkbox"/> Tidak Sesuai, yaitu ...	Hasil: ...	
3	Dimensi: ...	<input type="checkbox"/> Tidak Rusak <input type="checkbox"/> Rusak Ringan <input type="checkbox"/> Rusak Sedang <input type="checkbox"/> Rusak Berat	<input type="checkbox"/> Sesuai <input type="checkbox"/> Tidak Sesuai, yaitu ...	Hasil: ...	
Dst	Dimensi: ...	<input type="checkbox"/> Tidak Rusak <input type="checkbox"/> Rusak Ringan <input type="checkbox"/> Rusak Sedang <input type="checkbox"/> Rusak Berat	<input type="checkbox"/> Sesuai <input type="checkbox"/> Tidak Sesuai, yaitu ...	Hasil: ...	

BUPATI DEMAK,

HM. NATSIR

LAMPIRAN III  
PERATURAN BUPATI DEMAK  
NOMOR 67 TAHUN 2019  
TENTANG  
SERTIFIKAT LAIK FUNGSI BANGUNAN  
GEDUNG

FORMAT DOKUMEN YANG DIBUTUHKAN UNTUK PERMOHONAN SLF

A. Format Surat Pernyataan Kelaikan Fungsi Bangunan Gedung

<i>KOP SURAT</i>	
<b>SURAT PERNYATAAN KELAIKAN FUNGSI BANGUNAN GEDUNG</b>	
Nomor	: .....
Tanggal	: .....
Lampiran	: .....
Pada hari ini, tanggal ... bulan ... tahun ..., yang bertanda tangan di bawah ini:	
<input type="checkbox"/> Penyedia jasa Pengkaji Teknis/Penyedia jasa Pengawas Konstruksi/Penyedia jasa Manajemen Konstruksi /Perangkat Daerah Penyelenggara SLF Pemerintah Daerah (coret yang tidak perlu)	
Nama perusahaan/instansi	: .....
Alamat	: .....
Telepon	: .....
Email	: .....
Pelaksana Pemeriksaan Kelaikan Fungsi Bangunan Gedung:	
1) Bidang arsitektur:	
a) Nama	: .....
b) Nomor sertifikat keahlian	: .....
2) Bidang struktur	
a) Nama	: .....
b) Nomor sertifikat keahlian	: .....
3) Bidang utilitas/instalasi	
a) Nama	: .....
b) Nomor sertifikat keahlian	: .....
4) Bidang tata ruang-luar	
c) Nama	: .....
d) Nomor sertifikat keahlian	: .....
Telah melaksanakan Pemeriksaan Kelaikan Fungsi Bangunan Gedung pada:	
1) Nama bangunan	: .....
2) Alamat bangunan	: .....
3) Posisi koordinat	: .....
4) Fungsi bangunan	: .....
5) Klasifikasi kompleksitas	: .....
6) Ketinggian bangunan	: .....
7) Jumlah lantai bangunan	: .....
8) Luas lantai bangunan	: .....

- 9) Jumlah basemen : .....
- 10) Luas lantai basemen : .....
- 11) Luas tanah : .....

Berdasarkan hasil pemeriksaan persyaratan kelaikan fungsi yang terdiri dari:

- 1) Pemeriksaan dokumen administratif Bangunan Gedung;
- 2) Pemeriksaan persyaratan teknis Bangunan Gedung, yaitu:
  - a. pemeriksaan persyaratan tata bangunan, meliputi:
    - i. persyaratan peruntukan Bangunan Gedung;
    - ii. persyaratan intensitas Bangunan Gedung;
    - iii. persyaratan arsitektur Bangunan Gedung; dan
    - iv. persyaratan pengendalian dampak lingkungan.
  - b. pemeriksaan persyaratan keandalan Bangunan Gedung, meliputi:
    - i. persyaratan keselamatan;
    - ii. persyaratan kesehatan;
    - iii. persyaratan kenyamanan; dan
    - iv. persyaratan kemudahan.

Dengan ini menyatakan bahwa:

**BANGUNAN GEDUNG DINYATAKAN LAIK FUNGSI**

Sesuai kesimpulan dari analisis dan evaluasi terhadap hasil pemeriksaan dokumen dan pemeriksaan kondisi Bangunan Gedung sebagaimana termuat dalam Laporan Pemeriksaan Kelaikan Fungsi Bangunan Gedung terlampir

Surat pernyataan ini berlaku sepanjang tidak ada perubahan yang dilakukan oleh Pemilik Bangunan Gedung/Pengguna Bangunan Gedung terhadap Bangunan Gedung atau penyebab gangguan lainnya yang dibuktikan kemudian.

Selanjutnya Pemilik Bangunan Gedung/Pengguna Bangunan Gedung dapat menggunakan surat pernyataan ini untuk keperluan permohonan Sertifikat Laik Fungsi (SLF) Bangunan Gedung.

Demikian surat pernyataan ini dibuat dengan penuh tanggung jawab profesional sesuai dengan ketentuan dalam Undang-undang Nomor 2 Tahun 2017 tentang Jasa Konstruksi.

Kabupaten/Kota ....., tanggal bulan tahun

	Pelaksana Pemeriksaan Kelaikan Fungsi,			
Bidang Arsitektur Bidang Ruang-Luar	Bidang Struktur	Bidang Utilitas/instalasi	Bidang	Tata
(ttd di atas materai 6000)	(ttd di atas materai 6000)	(ttd di atas materai 6000)	(ttd di atas materai 6000)	
(nama jelas)	(nama jelas)	(nama jelas)	(nama jelas)	



B. Surat Pernyataan Pemilik Bangunan Gedung Bahwa Pelaksanaan  
Konstruksi Bangunan Gedung Telah Selesai Dilakukan Sesuai Dokumen  
Rencana Teknis

**SURAT PERNYATAAN**

Yang bertanda tangan di bawah ini :

Nama : .....  
Nomor Identitas : .....  
Alamat : .....  
Telepon : .....  
Email : .....

dengan ini menyatakan bahwa:

1. Saya telah melakukan proses pelaksanaan konstruksi Bangunan Gedung milik saya sesuai dengan dokumen rencana teknis yang telah disahkan sebagai lampiran IMB yang telah saya terima.
2. Apabila dikemudian hari ditemui bahwa proses pelaksanaan konstruksi Bangunan Gedung milik saya tidak sesuai dengan dokumen rencana teknis sebagaimana dimaksud di atas, maka saya bersedia dikenakan sanksi sesuai dengan ketentuan yang berlaku.

Demikian surat pernyataan ini dibuat dengan sebenarnya, tanpa ada paksaan maupun tekanan dari pihak manapun juga.

Kab/Kota ....., (tanggal, bulan, tahun)  
Pemohon

(*td*)

(nama jelas)

C. Format Surat Permohonan SLF

*KOP SURAT*

**SURAT PERMOHONAN  
SERTIFIKAT LAIK FUNGSI BANGUNAN GEDUNG**

Kepada Yth.  
Kepala Dinas .....  
di tempat,

Dengan hormat,  
Yang bertanda tangan di bawah ini selaku Pemilik Bangunan Gedung/Pengguna Bangunan Gedung:

Nama : .....  
Nomor Identitas : .....  
Alamat : .....  
Telepon : .....  
Email : .....

Berdasarkan Surat Pernyataan Kelaikan Fungsi Bangunan Gedung dengan Nomor: ... tanggal ..., bersamaan dengan ini mengajukan permohonan Sertifikat Laik Fungsi Bangunan Gedung atas:

- 1) Nama bangunan : .....
- 2) Alamat bangunan : .....
- 3) Posisi koordinat : .....
- 4) Fungsi bangunan : .....
- 5) Klasifikasi kompleksitas : .....
- 6) Ketinggian bangunan : .....
- 7) Jumlah lantai bangunan : .....
- 8) Luas lantai bangunan : .....
- 9) Jumlah basemen : .....
- 10) Luas lantai basemen : .....
- 11) Luas tanah : .....

Disertakan sebagai lampiran dari Permohonan SLF ini yaitu:

- 1) Formulir data umum Bangunan Gedung;
- 2) Surat pernyataan kelaikan fungsi Bangunan Gedung;
- 3) Laporan hasil pemeriksaan kelaikan fungsi Bangunan Gedung;
- 4) Lampiran kelengkapan dokumen pemeriksaan kelaikan fungsi Bangunan Gedung; dan
- 5) Dokumen SLF terakhir beserta lampirannya.

Demikian surat permohonan ini diajukan untuk dapat diproses sesuai ketentuan yang berlaku. Atas perhatian dan kerjasamanya diucapkan terima kasih.

Kabupaten/Kota ....., tanggal bulan tahun

Pemohon

(*ttd*)

(*nama jelas*)

D. Format Surat Kuasa Permohonan SLF

*KOP SURAT*

**SURAT KUASA  
PERMOHONAN SERTIFIKAT LAIK FUNGSI BANGUNAN GEDUNG**

Yang bertanda tangan di bawah ini selaku Pemilik Bangunan Gedung/Pengguna Bangunan Gedung:

Nama : .....  
Nomor Identitas : .....  
Alamat : .....  
Telepon : .....  
Email : .....

Memberikan kuasa kepada :

Nama : .....  
Nomor Identitas : .....  
Alamat : .....  
Telepon : .....  
Email : .....

Untuk mengajukan permohonan penerbitan/perpanjangan Sertifikat Laik Fungsi Bangunan Gedung berdasarkan Surat Pernyataan Kelaikan Fungsi Bangunan Gedung dengan Nomor: ... tanggal ..., atas:

- 1) Nama bangunan : .....
- 2) Alamat bangunan : .....
- 3) Posisi koordinat : .....
- 4) Fungsi bangunan : .....
- 5) Klasifikasi kompleksitas : .....
- 6) Ketinggian bangunan : .....
- 7) Jumlah lantai bangunan : .....
- 8) Luas lantai bangunan : .....
- 9) Jumlah basemen : .....
- 10) Luas lantai basemen : .....
- 11) Luas tanah : .....

Demikian surat kuasa ini dibuat dengan sebenar-benarnya, untuk dapat dipergunakan sebagaimana mestinya.

Kabupaten/Kota ....., tanggal bulan tahun

Penerima Kuasa

(*ttd*)

(*nama jelas*)

Pemberi Kuasa

(*ttd di atas  
materai 6000*)

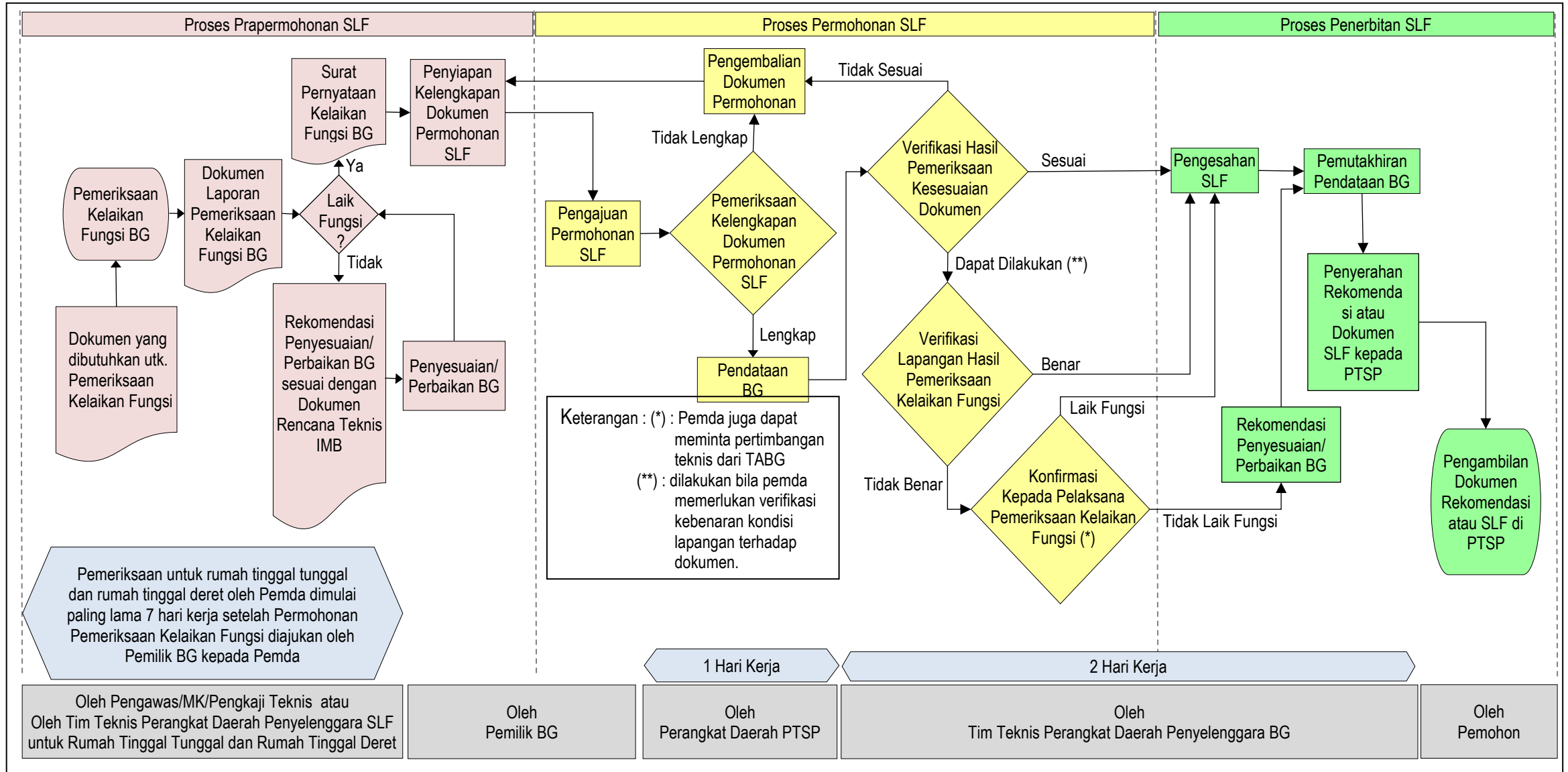
(*nama jelas*)



LAMPIRAN IV  
 PERATURAN BUPATI DEMAK  
 NOMOR 67 TAHUN 2019  
 TENTANG  
 SERTIFIKAT LAIK FUNGSI BANGUNAN GEDUNG

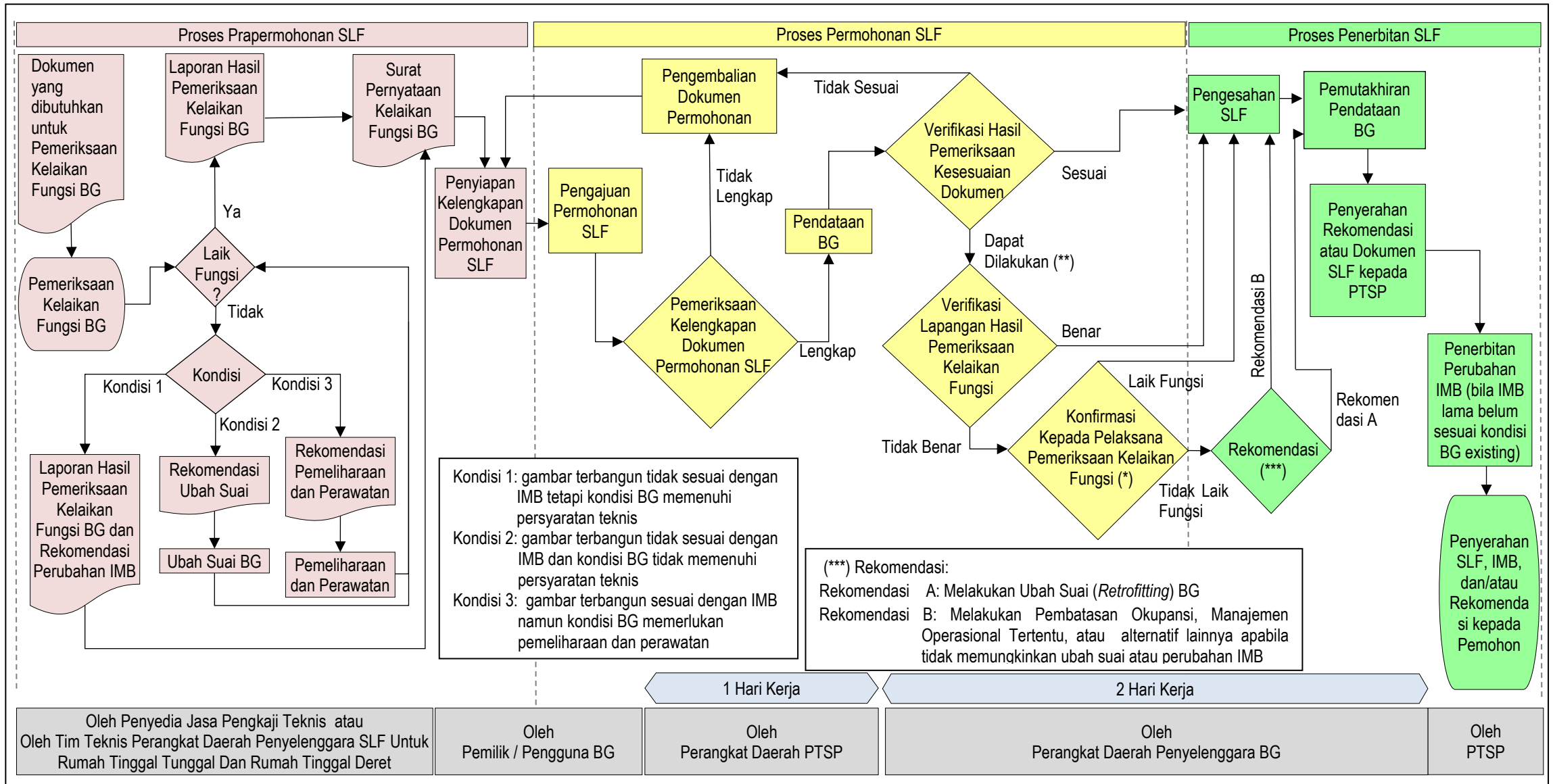
PENERBITAN DAN PERPANJANGAN SLF BANGUNAN GEDUNG

A. Bagan Tata Cara Penerbitan SLF untuk Bangunan Gedung Baru



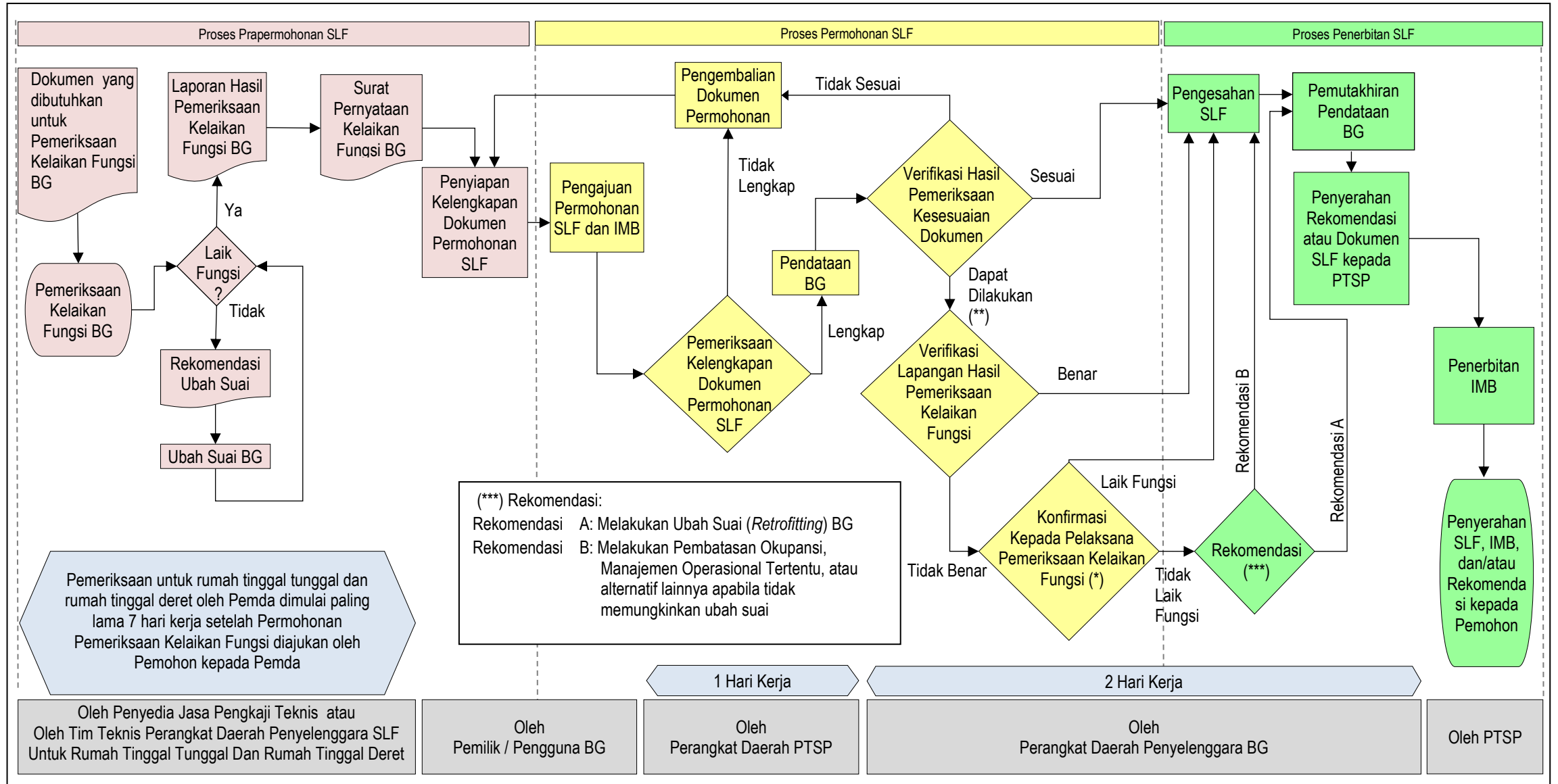
B. Bagan Tata Cara Penerbitan SLF Bangunan Gedung yang Sudah Ada (*Existing*)

B.1. Bagan Tata Cara Penerbitan SLF Bangunan Gedung yang Sudah Ada (*Existing*) dan Memiliki IMB



Keterangan : (\*) : Pemda juga dapat meminta pertimbangan teknis dari TABG  
 (\*\*) : dilakukan bila Pemda memerlukan verifikasi kebenaran kondisi lapangan terhadap dokumen.

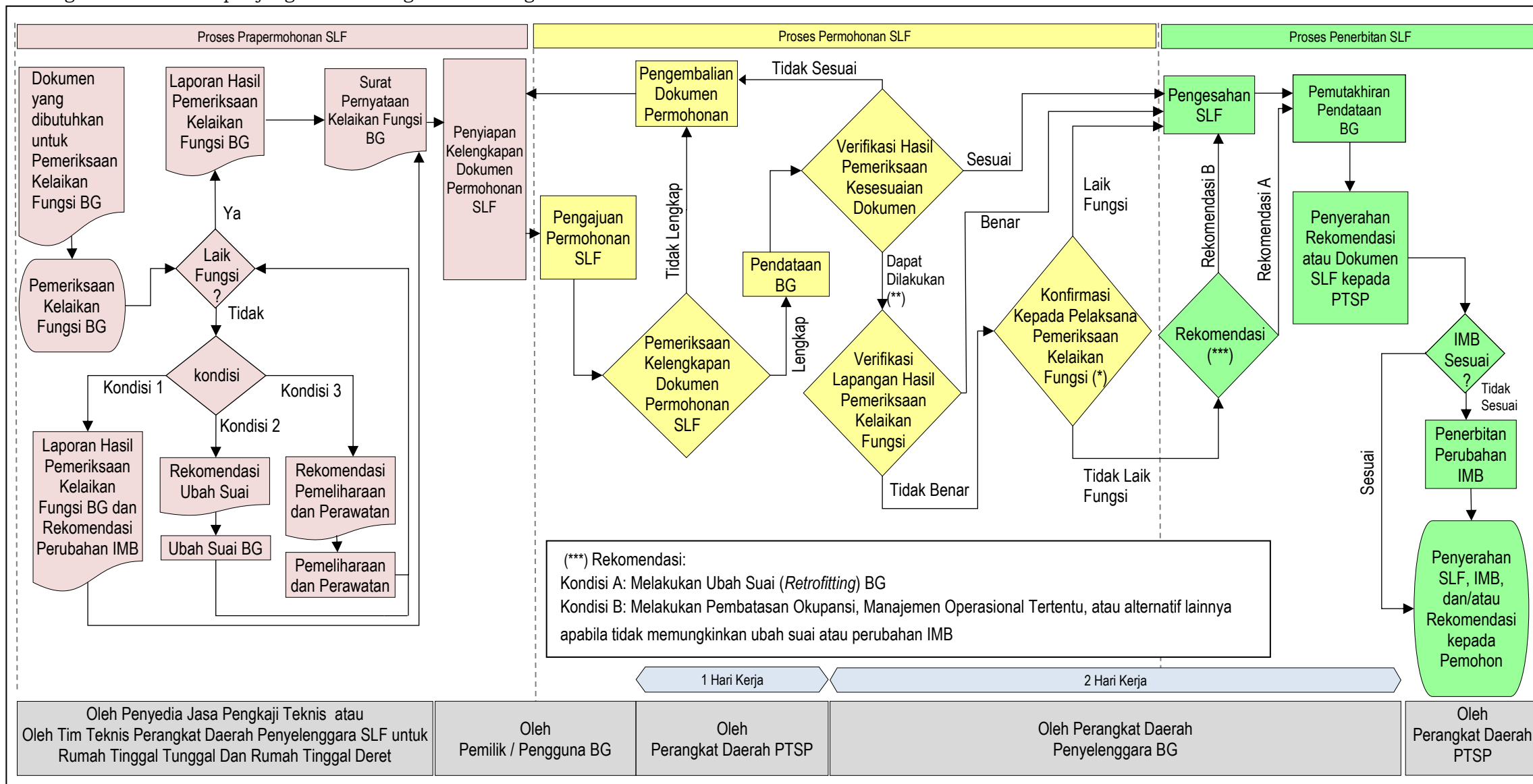
B.2. Bagan Tata Cara Penerbitan SLF Bangunan Gedung yang Sudah Ada (*Existing*) dan Belum Memiliki IMB



Keterangan : (\*) : Pemda juga dapat meminta pertimbangan teknis dari TABG

(\*\*) : dilakukan bila Pemda memerlukan verifikasi kebenaran kondisi lapangan terhadap dokumen.

C. Bagan Tata Cara Perpanjangan SLF Bangunan Gedung



Keterangan:

Kondisi 1: gambar terbangun tidak sesuai dengan IMB tetapi kondisi BG memenuhi persyaratan teknis  
 Kondisi 2: gambar terbangun tidak sesuai dengan IMB dan kondisi BG tidak memenuhi persyaratan teknis  
 Kondisi 3: gambar terbangun sesuai dengan IMB namun kondisi BG memerlukan pemeliharaan dan perawatan

Keterangan : (\*) : Pemda juga dapat meminta pertimbangan teknis dari TABG

(\*\*) : dilakukan bila Pemda memerlukan verifikasi kebenaran kondisi lapangan terhadap dokumen.



## D. Format Dokumen Dalam Proses Penerbitan Atau Perpanjangan SLF

### 1. Format Surat Pemberitahuan Kelengkapan Persyaratan Permohonan SLF

#### *KOP SURAT*

Nomor : .....

Kabupaten/Kota ..., *tanggal bulan tahun*

Lampiran : 1 (satu) berkas

Kepada Yth.

Bpk/Ibu ....

Pemohon SLF

di tempat,

Perihal : **Pemberitahuan Kesesuaian/Kebernanan Dokumen Permohonan SLF**

Dengan hormat,

Berdasarkan hasil pemeriksaan kelengkapan persyaratan Permohonan SLF yang diajukan, bersamaan dengan ini diberitahukan bahwa dokumen Permohonan SLF yang disampaikan belum sesuai/benar (daftar hasil pemeriksaan kesesuaian/kebenaran dokumen Permohonan SLF terlampir).

Dengan demikian pengajuan Permohonan SLF saudara **dikembalikan untuk disesuaikan/diperbaiki**. Saudara dapat mengajukan kembali Permohonan SLF setelah melakukan penyesuaian/perbaikan dokumen Permohonan SLF tersebut.

Demikian surat pemberitahuan ini disampaikan, atas perhatian dan kerjasamanya diucapkan terima kasih.

Kabupaten/Kota ....., *tanggal bulan tahun*

Kepala Dinas .....,

*(ttd dan cap)*

*(nama jelas)*

NIP. ....

**LAMPIRAN**  
**HASIL PEMERIKSAAN KESESUAIAN/KEBENARAN DOKUMEN PERMOHONAN SLF**

<b>NO.</b>	<b>DOKUMEN</b>	<b>KETERSEDIAAN</b>	<b>KETERANGAN</b>
1	Surat Permohonan SLF Yang Ditandatangani oleh Pemohon	<input type="checkbox"/> Sesuai/Benar <input type="checkbox"/> Tidak Sesuai/Benar	
2	Surat Kuasa dari Pemilik Bangunan Gedung atau Pengguna Bangunan Gedung (apabila dikuasakan)	<input type="checkbox"/> Sesuai/Benar <input type="checkbox"/> Tidak Sesuai/Benar	
3	Formulir Data Umum Bangunan Gedung Terbangun	<input type="checkbox"/> Sesuai/Benar <input type="checkbox"/> Tidak Sesuai/Benar	
4	Dokumen SLF Terakhir Beserta Lampirannya (dalam hal permohonan perpanjangan SLF)	<input type="checkbox"/> Sesuai/Benar <input type="checkbox"/> Tidak Sesuai/Benar	
5	Surat Pernyataan Kelaikan Fungsi Bangunan Gedung	<input type="checkbox"/> Sesuai/Benar <input type="checkbox"/> Tidak Sesuai/Benar	
6	Laporan Hasil Pemeriksaan Kelaikan Fungsi Bangunan Gedung	<input type="checkbox"/> Sesuai/Benar <input type="checkbox"/> Tidak Sesuai/Benar	

2. Format Surat Pemberitahuan Perbaikan Bangunan Gedung dalam Proses  
Penerbitan/Perpanjangan SLF

*KOP SURAT*

Nomor : .....

Kabupaten/Kota ..., *tanggal bulan tahun*

Lampiran : 1 (satu) berkas

Kepada Yth.  
Bpk/Ibu ....  
Pemohon SLF  
di tempat,

Perihal : **Pemberitahuan Perbaikan Bangunan Gedung dalam Proses Permohonan  
SLF**

Dengan hormat,

Berdasarkan hasil verifikasi lapangan terhadap hasil pemeriksaan kelaikan fungsi Bangunan Gedung, hasil konfirmasi kepada pelaksana Pemeriksaan Kelaikan Fungsi Bangunan Gedung, dan mendengar Pertimbangan Teknis TABG, bersamaan dengan ini diberitahukan bahwa diperlukan perbaikan terhadap Bangunan Gedung sesuai rekomendasi terlampir sebelum dapat diterbitkan SLF sesuai permohonan.

Dengan demikian pengajuan Permohonan SLF saudara dikembalikan untuk **ditindaklanjuti dengan perbaikan Bangunan Gedung.**

Saudara dapat mengajukan kembali Permohonan SLF setelah melakukan perbaikan Bangunan Gedung sesuai rekomendasi yang diberikan.

Demikian surat pemberitahuan ini disampaikan, atas perhatian dan kerjasamanya diucapkan terima kasih.

Kabupaten/Kota ....., *tanggal bulan tahun*

Kepala Dinas .....,

*(ttd dan cap)*

*(nama jelas)*

NIP. ....

**LAMPIRAN  
REKOMENDASI PERBAIKAN BANGUNAN GEDUNG**

<b>NO.</b>	<b>KOMPONEN PERBAIKAN</b>	<b>PERTIMBANGAN TEKNIS</b>	<b>KETERANGAN</b>
1			
2			
3			
4			
5			
6			
7			
8			
9			
10			
11			
12			
13			
14			
15			
16			
17			
18			
19			
20			

BUPATI DEMAK,

HM. NATSIR

LAMPIRAN V  
PERATURAN BUPATI DEMAK  
NOMOR 67 TAHUN 2019  
TENTANG  
SERTIFIKAT LAIK FUNGSI BANGUNAN  
GEDUNG

FORMAT DOKUMEN SLF

A. Format Dokumen SLF

<p><i>KOP SURAT</i></p> <hr/> <p><b>SERTIFIKAT LAIK FUNGSI BANGUNAN GEDUNG</b> Nomor : .....</p> <p>BUPATI/WALIKOTA KABUPATEN/KOTA...</p> <p>Berdasarkan Surat Pernyataan Pemeriksaan Kelaikan Fungsi Bangunan Gedung Nomor : ..... Tanggal .....</p> <p>Menyatakan bahwa :</p> <p>Nama Bangunan Gedung .....</p> <p>Fungsi Bangunan Gedung .....</p> <p>Jenis Bangunan Gedung .....</p> <p>Nomor IMB .....</p> <p>Nama/Pemilik Bangunan Gedung .....</p> <p>Lokasi Bangunan Gedung .....</p> <p>Sebagai</p> <p><b>LAIK FUNGSI</b> Dalam Batas Okupansi <b>.... Orang</b></p> <p>sesuai dengan lampiran sertifikat ini yang merupakan bagian yang tidak terpisahkan. Sertifikat Laik Fungsi ini berlaku selama ... tahun sejak diterbitkan.</p> <p>DITETAPKAN DI : .....</p> <p>PADA TANGGAL : .....</p> <p>ATAS NAMA BUPATI/WALIKOTA KABUPATEN/KOTA ..... KEPALA DINAS .....</p> <p>(<i>td dan cap</i>) <u>(nama jelas)</u> NIP. ...</p>
---

B. Lampiran Dokumen SLF



*Lampiran 1 Dokumen SLF*

**LEMBAR PENCATATAN HISTORIS  
TANGGAL PENERBITAN SERTIFIKAT LAIK FUNGSI BANGUNAN GEDUNG**

Nama Pemilik Bangunan Gedung : .....  
Nama Bangunan Gedung : .....  
Fungsi Bangunan Gedung : .....  
Jenis Bangunan Gedung : .....  
Lokasi Bangunan Gedung : .....  
Jumlah Lantai Bangunan Gedung : ..... Lantai  
Luas Lantai Bangunan Gedung : ..... m<sup>2</sup>  
Luas Dasar Bangunan Gedung : ..... m<sup>2</sup>  
Luas Tanah : ..... m<sup>2</sup>

<b>No Urut</b>	<b>Tanggal SLF</b>	<b>Nomor SLF</b>	<b>Lingkup Sertifikat Laik Fungsi</b>

CATATAN : Lampiran 1 ini merupakan bagian yang tidak terpisahkan dari Sertifikat Laik Fungsi Bangunan Gedung Nomor : ..... tanggal ....



*Lampiran 2 Dokumen SLF*

**LEMBAR GAMBAR RENCANA BLOK / RENCANA TAPAK  
BANGUNAN GEDUNG YANG DINYATAKAN LAIK FUNGSI**

Nama Pemilik Bangunan Gedung : .....  
Nama Bangunan Gedung : .....  
Fungsi Bangunan Gedung : .....  
Jenis Bangunan Gedung : .....  
Lokasi Bangunan Gedung : .....  
Jumlah Lantai Bangunan Gedung : ..... Lantai  
Luas Lantai Bangunan Gedung : ..... m<sup>2</sup>  
Luas Dasar Bangunan Gedung : ..... m<sup>2</sup>  
Luas Tanah : ..... m<sup>2</sup>

CATATAN : Lampiran 2 ini merupakan bagian yang tidak terpisahkan dari Sertifikat Laik Fungsi Bangunan Gedung Nomor : ..... tanggal ....



*Lampiran 3 Dokumen SLF*

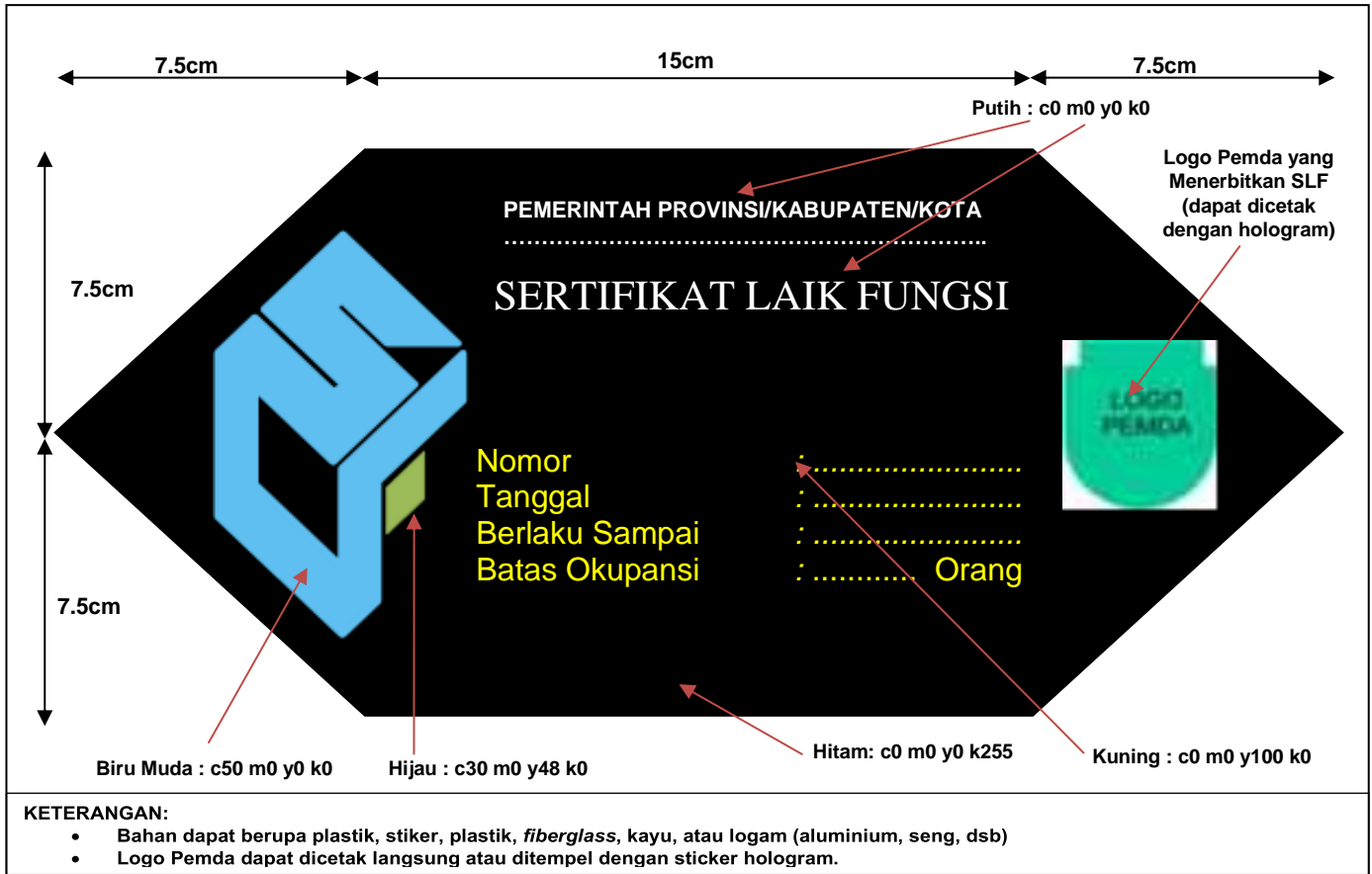
**DAFTAR KELENGKAPAN DOKUMEN  
UNTUK PERPANJANGAN  
SERTIFIKAT LAIK FUNGSI BANGUNAN GEDUNG**

1. Surat Permohonan SLF Yang Ditandatangani Oleh Pemohon
2. Surat Kuasa Dari Pemilik Bangunan Gedung atau Pengguna Bangunan Gedung, Apabila Pemohon Bukan Pemilik atau Pengguna Bangunan Gedung
3. Formulir Data Umum Bangunan Gedung Terbangun
4. Dokumen SLF Terakhir Beserta Lampirannya
5. Surat Pernyataan Kelaikan Fungsi Bangunan Gedung
6. Laporan Hasil Pemeriksaan Kelaikan Fungsi Bangunan Gedung Yang Telah Dilaksanakan Sebelum Permohonan SLF

CATATAN : Lampiran 3 ini merupakan bagian yang tidak terpisahkan dari Sertifikat Laik Fungsi Bangunan Gedung Nomor : ..... tanggal ....



C. Contoh Label SLF



BUPATI DEMAK,

HM. NATSIR



LAMPIRAN VI  
PERATURAN BUPATI DEMAK  
NOMOR 67 TAHUN 2019  
TENTANG  
SERTIFIKAT LAIK FUNGSI BANGUNAN  
GEDUNG

FORMAT SURAT PERNYATAAN AKAN MELAKUKAN PERMOHONAN SLF

**SURAT PERNYATAAN**

Yang bertanda tangan di bawah ini :

Nama : .....  
Nomor Identitas : .....  
Alamat : .....  
Telepon : .....  
Email : .....

dengan ini menyatakan bahwa:

1. Saya bersedia melakukan Permohonan SLF kepada Perangkat Daerah Penyelenggara SLF setelah selesai proses pelaksanaan konstruksi sebagai syarat untuk dapat melakukan pemanfaatan Bangunan Gedung.
2. Apabila dikemudian hari ditemui bahwa Bangunan Gedung yang saya miliki tidak memiliki SLF, maka saya bersedia dikenakan sanksi sesuai dengan ketentuan yang berlaku.

Demikian surat pernyataan ini dibuat dengan sebenarnya, tanpa ada paksaan maupun tekanan dari pihak manapun juga.

Kab/Kota ....., (*tanggal, bulan, tahun*)

Pemohon

(*ttd*)

(*nama jelas*)

BUPATI DEMAK,

HM. NATSIR